



基于金刚石拉曼转换的光束亮度增强研究进展

白振旭 陈晖 李宇琪 杨学宗 齐瑶瑶 丁洁 王雨雷 吕志伟

Development of beam brightness enhancement based on diamond Raman conversion

Bai Zhenxu, Chen Hui, Li Yuqi, Yang Xuezhong, Qi Yaoyao, Ding Jie, Wang Yulei, Lv Zhiwei

在线阅读 View online: <https://doi.org/10.3788/IRLA20200098>

您可能感兴趣的其他文章

Articles you may be interested in

高功率金刚石激光技术研究进展 (特邀)

Research progress of high-power diamond laser technology (*Invited*)

红外与激光工程. 2020, 49(12): 20201076-1-20201076-13 <https://doi.org/10.3788/IRLA20201076>

飞秒激光诱导金刚石微纳结构及其应用 (特邀)

Femtosecond laser induced microstructures in diamond and applications (*Invited*)

红外与激光工程. 2020, 49(12): 20201057-1-20201057-11 <https://doi.org/10.3788/IRLA20201057>

高功率高亮度半导体激光器合束进展

Development of beam combining of high power high brightness diode lasers

红外与激光工程. 2017, 46(4): 401001-0401001(10) <https://doi.org/10.3788/IRLA201746.0401001>

双激光制备双层结构类金刚石膜的实验研究

Experiment research on the double-layer diamond-like carbon film prepared by double laser beams

红外与激光工程. 2018, 47(11): 1121003-1121003(6) <https://doi.org/10.3788/IRLA201847.1121003>

青铜金刚石砂轮的激光整形与修锐

Laser truing and sharpening of bronze-bond diamond grinding wheel

红外与激光工程. 2017, 46(4): 406008-0406008(10) <https://doi.org/10.3788/IRLA201746.0406008>

磁场辅助激光沉积类金刚石膜初探

Pre-research on the diamond-like carbon film prepared by magnet-assistant pulsed laser deposition

红外与激光工程. 2019, 48(11): 1117002-1117002(5) <https://doi.org/10.3788/IRLA201948.1117002>

基于金刚石拉曼转换的光束亮度增强研究进展

白振旭^{1,2}, 陈 晖¹, 李宇琪¹, 杨学宗^{1,2}, 齐瑶瑶^{1,2}, 丁 洁^{1,2}, 王雨雷^{1,2}, 吕志伟^{1,2}

(1. 河北工业大学先进激光技术研究中心, 天津 300401;

2. 河北省先进激光技术与装备重点实验室, 天津 300401)

摘要: 具有不同波长的高亮度激光在国防、工业、生命科学等诸多领域发挥着重要作用。但是受限于现有工作物质固有的光谱特性和热物性, 传统粒子数反转激光器的波长和输出功率难以兼顾, 甚至导致激光在功率提升时光束亮度不升反降。为了克服该难题, 近几年人们利用非线性光学技术对光束净化开展了大量研究, 即将粒子数反转激光器输出的低光束质量的光束, 通过受激拉曼或受激布里渊散射等效应转变为高光束质量激光输出。其中, 金刚石晶体以其高拉曼增益系数、极高的热导率和极宽的光谱透过范围等性质, 在实现高效率拉曼波长转换的同时展现出优异的光束亮度增强特性, 为人们获得高功率、高亮度激光光束提供了新的技术路径。文中对基于金刚石的一阶和级联拉曼转换的光束亮度增强研究进行了综述, 并围绕其潜在的应用进行了探讨。

关键词: 激光技术; 金刚石; 受激拉曼散射; 亮度增强; 高功率

中图分类号: TN248 **文献标志码:** A **DOI:** 10.3788/IRLA20200098

Development of beam brightness enhancement based on diamond Raman conversion

Bai Zhenxu^{1,2}, Chen Hui¹, Li Yuqi¹, Yang Xuezong^{1,2}, Qi Yaoyao^{1,2},

Ding Jie^{1,2}, Wang Yulei^{1,2}, Lv Zhiwei^{1,2}

(1. Center for Advanced Laser Technology, Hebei University of Technology, Tianjin 300401, China;

2. Hebei Key Laboratory of Advanced Laser Technology and Equipment, Tianjin 300401, China)

Abstract: High brightness laser sources with different wavelengths play an important role in the fields such as defense, industrial, and life sciences etc. However, due to the intrinsic spectral and thermophysical properties of current available laser gain materials, it is difficult to take into account the wavelength and output power of the traditional inversion lasers, which even leads to the decrease of beam brightness. To overcome this problem, beam cleanup by using nonlinear optical technology has been carried out in recent years, which is directly transferring the low beam quality generated from inversion lasers into the high through the effects such as stimulated Raman or Brillouin scattering. Among them, with excellent properties such as high Raman gain coefficient, high thermal conductivity and wide spectral transmission range, diamond exhibits excellent beam brightness enhancement characteristics while realizing high efficiency Raman conversion, which provides a new technical path to generate high power and high brightness laser beam. Here, the development of brightness enhancement based on first-order and cascaded Raman conversion of diamond was reviewed, and its future applications were discussed.

收稿日期: 2020-04-01; 修订日期: 2020-05-18

基金项目: 国家自然科学基金 (61905061, 61927815, 62005075, 61905065); 河北省自然科学基金 (F2019202337, F2019202467); 河北省引进留学人员资助项目 (C20190177); 国防科技重点实验室基金 (6142107190308); 中国科学院功能晶体与激光技术重点实验室开放课题 (FCLT202004); 河北省教育厅在读研究生创新能力培养资助项目 (CXZZSS2021039)

Key words: laser technology; diamond; stimulated Raman scattering; brightness enhancement; high-power

0 引言

具有高功率、高亮度的激光在国防、空间探测、遥感等领域有着重要的应用^[1-5]。工作波长的拓展以及输出功率的提升是激光技术的两个重要发展方向,在传统粒子数反转激光器中,激光的输出波长是由工作物质的固有发射光谱决定的,因此有限的激活离子

种类使得激光的工作波长受到一定的制约。另外,在激光功率提升的过程中,工作物质内部加剧积累的热效应将引发如热致双折射、热透镜等负面效应,导致输出激光的空间相干性(如空间分布、发散角等)恶化,甚至出现光束的亮度随功率的提升反而降低的现象^[6-8]。图 1 展示了具有不同波长的高功率、高相干光源的典型应用及获取此类光源面临的挑战。

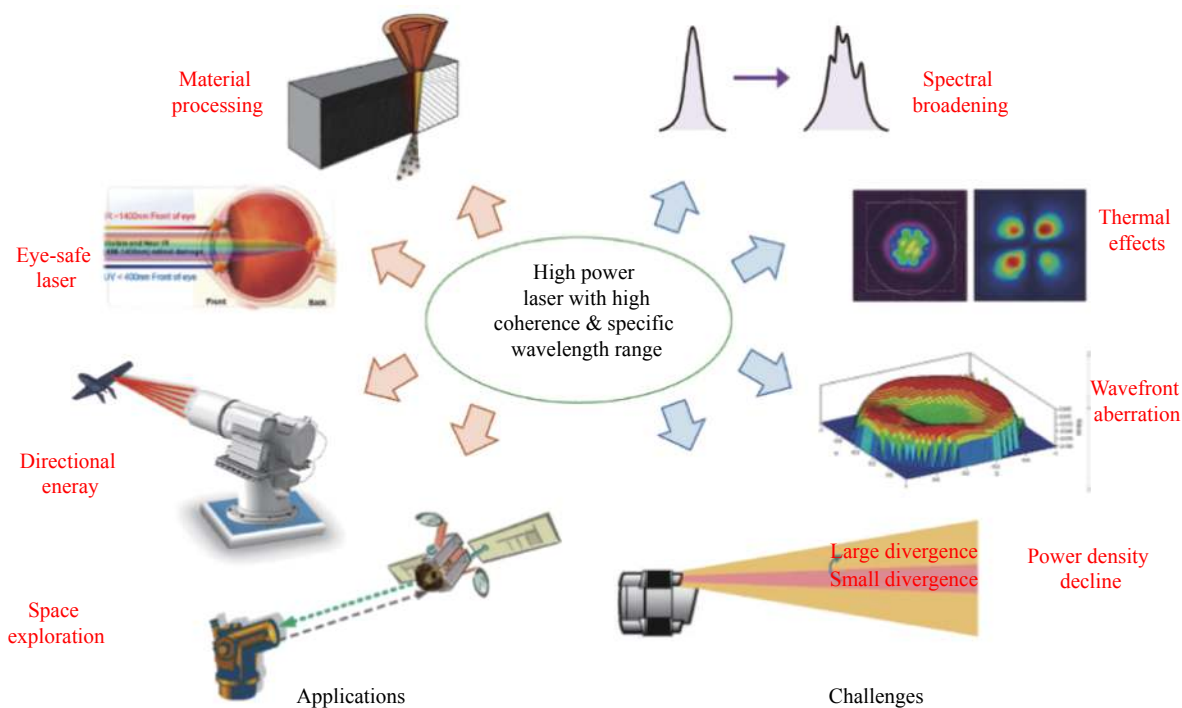


图 1 高功率高相干光源的应用及面临的挑战

Fig.1 Schematic of applications and challenges of high power & high coherence lasers

激光介质中有限的热负载能力是阻碍激光功率和亮度提升的核心问题,为了能够在增加激光输出功率的同时降低热效应等负面效应对激光亮度的影响,人们将激光工作物质制成板条^[9-11]、光纤^[12-14]、薄片^[15-17]等结构以增加单位体积增益介质的表面积,并结合外部散热技术降低热效应的影响。其中,光纤激光器应用最为广泛,并已经实现了 kW 级的高功率单模激光输出^[18]。然而,为了实现高功率激光输出,一方面需要增加工作物质的体积以提高系统的储能,这无疑增加了散热的难度;另一方面,工作物质表面积的增加将导致介质内部单位体积的光束模体积降低,引起非线性效应阈值降低,使输出激光的功率和光谱

出现扰动。因此,找到具有高热负载能力的工作物质,是从“源头”解决激光功率提升中亮度退化的重要手段,但遗憾的是目前尚无一种激光工作物质能够满足人们的期望。于是人们探索将激光器产生的光束质量恶化无法抑制(或需要通过复杂设计、以牺牲转换效率等为代价才能抑制)的激光光束直接输出,然后通过非线性光学等手段将其转化成高质量的基模光束输出,以消除因功率提升以及工作物质固有的负面影响,人们将此方法称之为“光束净化”。

基于三阶非线性光学效应——受激拉曼散射(SRS)和受激布里渊散射(SBS)的激光器和放大器是实现光束净化的主要手段,其工作原理是:在受激散

射和放大的过程中,泵浦光的相位和振幅畸变在介质的声子场中耗散,泵浦光中只有不包含空间畸变的能量才会被转移到 Stokes 场,由于 Stokes 光的空间增益是泵浦场和 Stokes 场的卷积,因此 Stokes 光经过多次放大后能够实现近衍射极限的高斯空间分布输出。目前,人们已经利用 SRS 和 SBS 效应,分别在波导(光纤)和空间结构中获得了有效的光束净化^[19-23]。相比于 SBS 较小的频移,基于 SRS 的拉曼激光器和放大器在实现光束净化的同时还可以实现波长的转换,获得粒子数反转激光器无法直接获得的高亮度、特殊波长输出^[24-25]。光纤拉曼激光器以其高转换效率等优点已被广泛用于产生高功率激光,并展现出出色的亮度增强特性^[26-31]。然而,随着泵浦功率的进一步增加,光纤中伴随而来的固有横模模式不稳定(TMI)现象^[32]和在四波混频的作用下拉曼光纤激光器出现严重的光谱展宽效应^[33],阻碍了其在亮度和输出功率方面的进一步提升。因此,探索非波导型结构的技术方法实现高功率、高亮度激光数输出具有重要的意义,而自由空间运转的拉曼激光器成为重要的突破口。为了获得高效率的自由空间拉曼激光运转并实现光束净化,需要一个具有高拉曼增益、高损伤阈值、高热导率等特性的材料作为拉曼增益介质。传统的晶体拉曼介质有 YVO₄^[34-35]、Ba(NO₃)₂^[36-37] 等,但是受制于相对较低的热导率、热扩散系数等,这些晶体几乎无法实现高功率拉曼激光运转,其亮度增强效果并不明显。为了突破传统介质的瓶颈,具有极高热导率、高拉曼增益系数和宽光谱透过范围的金刚石晶体

成为高功率拉曼激光器的新选择。研究成果表明,金刚石晶体在一阶和级联拉曼转换中成功实现了高功率和大尺度亮度增强。

文中介绍了金刚石拉曼激光器的发展现状,并对金刚石拉曼激光器在光束净化和亮度增强的研究进展进行了综述,并围绕其潜在的应用进行了探讨。

1 金刚石拉曼激光器

1.1 金刚石晶体的特性

金刚石晶体以其优异的光学和热物性,已在非线性光学、热传导、光学窗口等领域成为目前炙手可热的晶体材料。图 2 为金刚石的热导率和透射光谱范围与其他常见晶体材料的对比^[38-42]。从图中可以看出,金刚石的热导率远高于目前已知的晶体材料(是常用激光晶体 YVO₄ 的 380 多倍、YAG 的 140 多倍);此外,相比于常见的拉曼晶体 YVO₄ 以及光学材料,金刚石的光谱透过范围更宽,在紫外、可见光、近红外及长波红外均具有极高的透过率。表 1 为金刚石与常见拉曼晶体的特性对比,可以看出金刚石晶体的拉曼增益和拉曼频移均高于其他拉曼晶体,其热导率也是其他常见拉曼晶体的几百倍甚至上千倍。基于以上的优良特性可知,相比于传统的晶体拉曼激光器而言,金刚石拉曼激光器可以承受更高的泵浦功率,可泵浦和发射的波长范围更广,且在相同的泵浦波长情况下只需要更少的阶次就可以达到期望波长^[43-45]。除此之外,极高的热稳定性也使得金刚石能够在高温、高强度的严苛工作条件下呈现良好的性能。

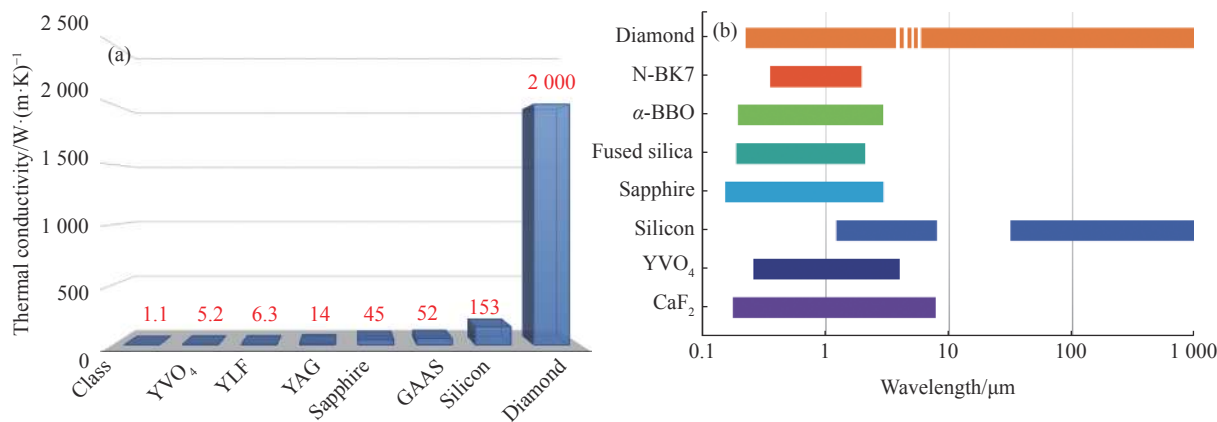


图 2 金刚石与其他晶体的特性对比 (a) 热导率, (b) 透射光谱范围

Fig.2 Comparison of diamond with other crystalline materials of (a) thermal conductivity and (b) transmission spectrum range

表 1 常见拉曼晶体的特性对比

Tab.1 Comparison of properties of common Raman crystals

Materials	Diamond ^[40-41]	YVO ₄ ^[35, 40]	KGW ^[40, 46]	Ba(NO ₃) ₂ ^[37, 40]	LiIO ₃ ^[47-48]
Raman shift/cm ⁻¹	1 332	890	901	1 047	822
Raman gain/cm GW ⁻¹	~15	5	~4	11	4.8
Thermal conductivity/W m ⁻¹ K ⁻¹	2 000	5.2	~3	1.2	4

1.2 金刚石拉曼激光器

早在 1963 年, 研究人员就在天然金刚石中观察到拉曼散射现象^[49], 由于天然金刚石的光学质量无法满足作为拉曼增益介质的要求, 因此金刚石拉曼激光器并未引起人们的足够关注。随着化学气相沉积法 (CVD) 等技术手段的成熟, 现在人们已获得纯度比天然金刚石高几个数量级的高质量单晶金刚石, 这也推动了人们对于金刚石激光器的研究逐渐深入^[41, 50-51]。针对金刚石拉曼激光器的研究, 主要体现在工作波长拓展、振荡器结构特性、运转模式 (如: 脉冲/连续、多纵模/单纵模)、输出功率提升等。

2004 年, 俄罗斯科学院的 Kaminskii 等人^[52] 分别利用 0.5 μm 和 1 μm 的纳秒和皮秒脉冲泵浦金刚石晶体, 并成功测得了若干阶次的 Stokes 和反 Stokes 光谱。此后, 人们通过金刚石拉曼转换实现了各种不同波长的激光输出, 覆盖了紫外^[53]、可见光^[54-55]、近红外波段 (含人眼安全)^[48, 56-60] 和中红外波段^[61], 运转方式也已经覆盖了纳秒至飞秒^[52, 62-63], 以及连续^[58, 64] 和准连续^[1, 38]。基于金刚石晶体的优秀的热物性, 金刚石拉曼激光器在高功率输出方面展现了巨大的优势^[65]。2015 年, Williams 等人^[43] 利用功率为 629 W 的 1 060 nm 光纤激光器直接泵浦外腔金刚石拉曼激光器, 获得了功率高达 381 W 的 Stokes 光输出。随后, Heinzig 等^[45] 通过高功率单通泵浦的金刚石拉曼激光器, 在泵浦光功率为 970 W 时获得了最大输出功率 329 W、转换效率 40% 的拉曼转换输出。Antipov 等人^[44] 利用光束质量恶化的泵浦光对金刚石拉曼激光器进行泵浦, 得到稳态功率高达 1.2 kW 的激光输出。图 3 为近十几年不同运行方式的金刚石拉曼激光器输出功率与光纤和其他晶体拉曼激光器的对比。从图中可以看出, 金刚石拉曼激光器的功率提升十分迅速, 其最大输出功率比其他晶体拉曼激光器的功率要高两三个数量级。虽然目前金刚石拉曼激光

器所获得的功率低于光纤拉曼激光器, 但是得益于金刚石优异的光学性质和热物性, 以及随着人造金刚石生长工艺及泵浦功率的提升, 金刚石拉曼激光器的输出功率将具有很大的提升空间。

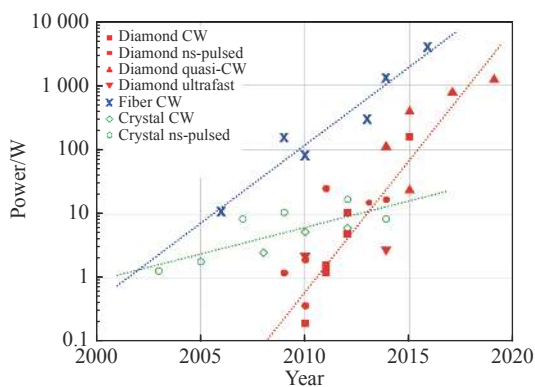


图 3 金刚石拉曼激光器输出功率与其他拉曼激光器的对比^[65]

Fig.3 Comparison of output power between diamond Raman laser and other Raman lasers^[65]

拉曼转换的自相位匹配特性使得拉曼光的空间和相位等特性并不受泵浦光光束特征的影响, 在运行功率低于拉曼晶体热畸变阈值的情况下, 输出拉曼激光的光束质量可相对于泵浦光得到提升, 即产生光束净化现象。过去人们在基于 LiIO₃^[66]、Ba(NO₃)₂^[67] 等晶体的拉曼激光器中已成功验证, 但受到材料本身特性的限制, 传统晶体拉曼激光器的光束净化仅在较低功率密度的情况下有效, 这无疑限制了拉曼光束净化在人们广泛关注的高功率激光领域的应用。直至 2012 年, 澳大利亚麦考瑞大学 Kitzler 等^[21] 通过对金刚石拉曼激光器高功率连续波转换的研究实验, 在一阶金刚石拉曼转换中发现了光束净化效果, 图 4 为实验装置图。输出拉曼激光的光束质量因子 M² 从泵浦源的 1.7 下降到一阶 Stokes 光的 1.16 (近场光斑分布见插图), 在输出 Stokes 光功率达到 10.1 W 时没有发现光损伤情况。随后人们对金刚石拉曼激光器的光束净化以及由此带来的亮度特性展开了研究。

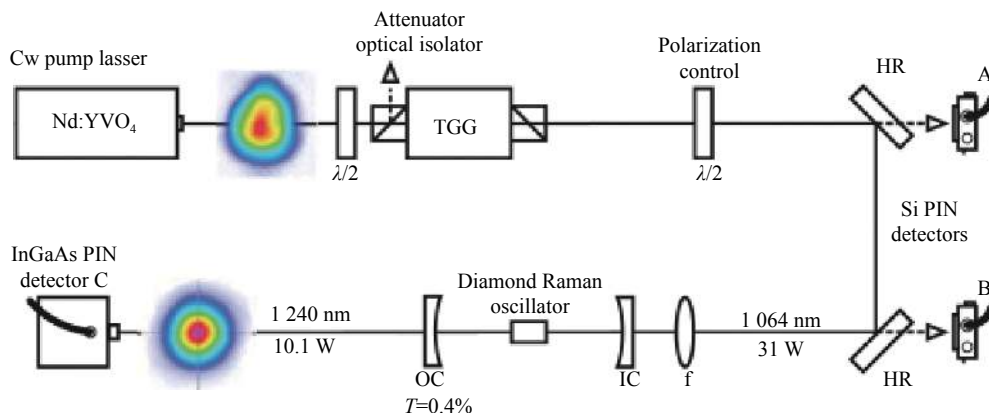


图 4 外腔金刚石拉曼激光器实验装置示意图^[21]

Fig.4 Schematic of external cavity diamond Raman laser^[21]

2 亮度增强因子

在拉曼转换过程中,通常利用亮度增强因子(BEF)来表征 Stokes 光相对泵浦光的亮度的增强程度,由 Stokes 光和泵浦光亮度计算得来。其中,光束的亮度 B 定义为^[68-69]:

$$B = \frac{P}{\lambda^2 M_x^2 M_y^2} = \frac{P}{(\lambda M^2)^2} \quad (1)$$

式中: P 为激光功率; λ 为光束的波长; M_x^2 和 M_y^2 分别为光束在 x 和 y 方向上的质量因子; M^2 为总的光束质量因子 ($M^2 = (M_x^2 \cdot M_y^2)^{1/2}$)。从公式 (1) 可以看出,光亮度与光束功率成正比、与波长和光束质量因子的平方成反比。亮度增强因子 BEF 等于 Stokes 光亮度 B_s 与泵浦光亮度 B_p 的比,即:

$$BEF = \frac{B_s}{B_p} = \eta_{eff} \left(\frac{\lambda_p \cdot M_p^2}{\lambda_s \cdot M_s^2} \right)^2 \quad (2)$$

式中: $\eta_{eff} = P_s/P_p$ 为 Stokes 功率与泵浦功率的比值,即拉曼转换效率; λ_p 和 λ_s 分别为泵浦光和 Stokes 光波长; M_p^2 和 M_s^2 分别代表泵浦光和 Stokes 光的光束质量因子。根据公式 (2) 可以得到 Stokes 光相对于泵浦光的亮度变化,当 $BEF > 1$ 时,Stokes 光的亮度高于泵浦光亮度,即实现了亮度增强,该公式对于级联拉曼激光器同样适用。

3 金刚石拉曼激光器亮度增强研究

自 Kitzler 等^[21]在连续波金刚石拉曼转换中观察到光束净化效果后,科研人员针对金刚石拉曼转换中

的亮度特性展开了研究,在脉冲和连续泵浦情况下均实现了一阶和级联拉曼的亮度增强。

3.1 一阶金刚石拉曼激光器亮度增强

澳大利亚麦考瑞大学同一团队的 Bai 等^[1]通过光束质量可调的激光作为泵浦源,对外腔金刚石拉曼激光器的一阶 Stokes 光的光束质量和亮度进行了研究。实验装置如图 5 所示,泵浦源为波长 1 064 nm、光束质量因子 M^2 在 1.5~7.3 范围内可调的准连续 Nd:YAG 激光器,泵浦光通过外腔金刚石拉曼激光器后在 M^2 变化的全范围内均实现了近衍射极限的 1 240 nm 一阶 Stokes 光输出(光束质量因子 $M^2 = 1.10 \pm 0.03$),且拉曼转换的斜效率 ($78\% \pm 3\%$)并未受到泵浦光光束质量的影响,在有限的泵浦功率下输出的最高 Stokes 光功率为 390 W。图 5 的插图分别为泵浦光 $M^2 = 7.3$ 时的近场光斑分布及其对应的输出 Stokes 光的近场光斑分布。当泵浦光 M^2 为 7.3 时,获得最高亮度增强因子 BEF 为 12.7。结果可以看出,金刚石拉曼激光器在实现光束净化的同时,也能够有效将高功率、低光束质量泵浦光转换成高亮度的 Stokes 光。此外,笔者提出基于金刚石拉曼转换的亮度增强有望应用于高功率半导体激光阵列的光束整形,并通过理论计算得到光束质量因子 M^2 为 35 的 980 nm 半导体泵浦光对相同结构的金刚石拉曼激光器进行泵浦时,其拉曼阈值功率约为 430 W。与拉曼光纤激光器相比,采用金刚石晶体不但可以获得更宽的波长范围,还能够避免光纤中存在的横模模式不稳定等负面问题。

2019 年, Antipov 等^[44]将泵浦功率提升至 kW 量

级,进一步开展一阶金刚石拉曼亮度增强的实验研究,实验装置及结果如图 6 所示。利用 M^2 为 15 的空间分布严重恶化的 1 064 nm 激光作为泵浦源,通过一

阶金刚石拉曼转换,最终在 1 240 nm 处得到稳态功率 1.2 kW、光束质量因子 $M^2=1.25$ 的高光束质量激光输出,其亮度增强因子高达 56。

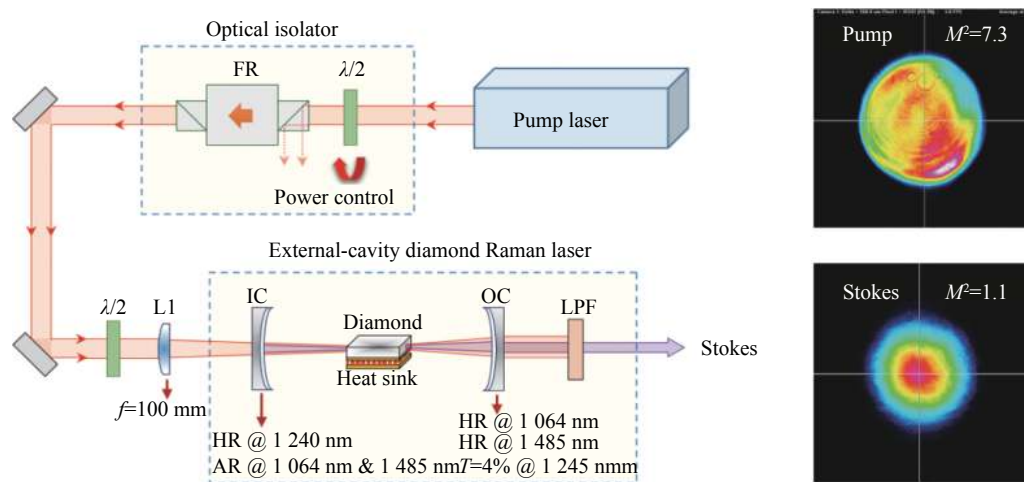


图 5 外腔金刚石拉曼激光器及其对应泵浦光和 Stokes 光近场光斑分布^[1]

Fig.5 External cavity diamond Raman laser and its near-field spot distribution of pump and Stokes beam^[1]

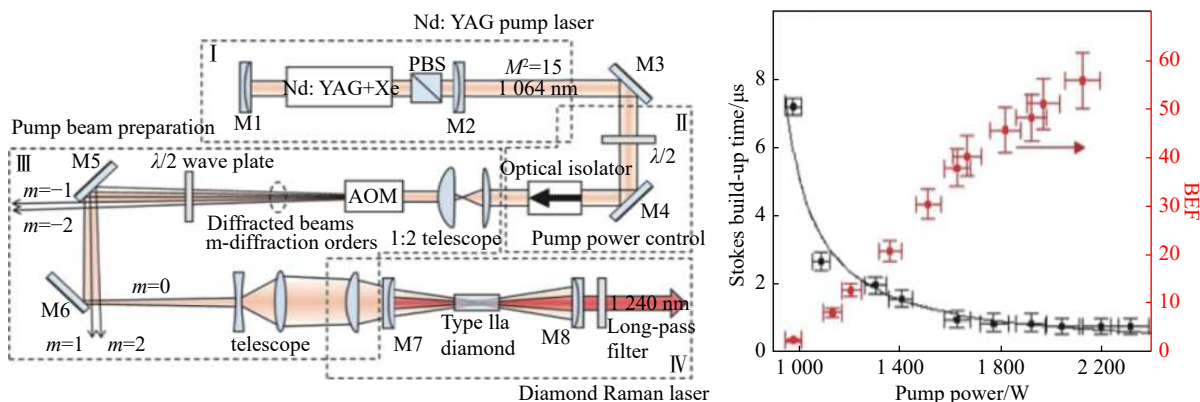


图 6 kW 级外腔金刚石拉曼激光器实验装置及其实验结果^[44]

Fig.6 Experimental device and results of kW-level external cavity diamond Raman laser^[44]

3.2 二阶金刚石拉曼激光器亮度增强

金刚石具有目前已知拉曼晶体材料中最大的拉曼频移 ($1\ 332\ \text{cm}^{-1}$)^[39, 70],也使得金刚石拉曼激光器在实现特殊波长转换时具有更大的优势。因此,在一阶金刚石拉曼转换亮度增强的研究基础上,开展级联金刚石拉曼激光器的亮度增强研究同样具有重要的意义。McKay 等^[68]利用 $M^2=3\sim 4$ 的 1 064 nm 纳秒脉冲激光泵浦金刚石拉曼激光器,通过二阶金刚石拉曼转换,在 1 485 nm 人眼安全波段得到了 M^2 为 1.17 的 Stokes 激光输出。测得的泵浦光和拉曼光亮度随

入射泵浦功率的变化以及相对应的近场光斑对比如图 7 所示,最终获得的最高二阶拉曼转换的亮度增强因子为 1.7。

2018 年, Bai 等人^[71]利用准连续光源开展级联金刚石拉曼激光器的亮度增强研究。图 8 为采用的外腔金刚石拉曼激光器结构及对应的泵浦光和拉曼光的近场光斑分布。为了获得高效的拉曼转换,输入镜 IC 表面镀有泵浦光 (1 064 nm) 增透膜以及一阶 Stokes 光 (1 240 nm) 和二阶 Stokes 光 (1 485 nm) 的高反射膜;输出镜 OC 表面镀有 1 064 nm 和 1 240 nm

的高反射膜,以及 1 485 nm 的部分反射膜 (实验为 $T=55\%$)。当泵浦光 $M^2=6.4$ 、功率为 832 W 时,得到最高功率为 302 W 的 1.49 μm 二阶 Stokes 光输出,对应光束质量因子 M^2 为 1.1。通过对比泵浦光与输出二阶 Stokes 光近场光斑分布图可以看出,即使在泵

浦光出现严重高阶模以及散光现象的情况下,二阶 Stokes 光仍可达到近衍射极限的高斯分布输出。此外,笔者基于理论计算得出通过优化腔型设计进一步降低阈值功率、提高转换效率及亮度增强因子的方法。

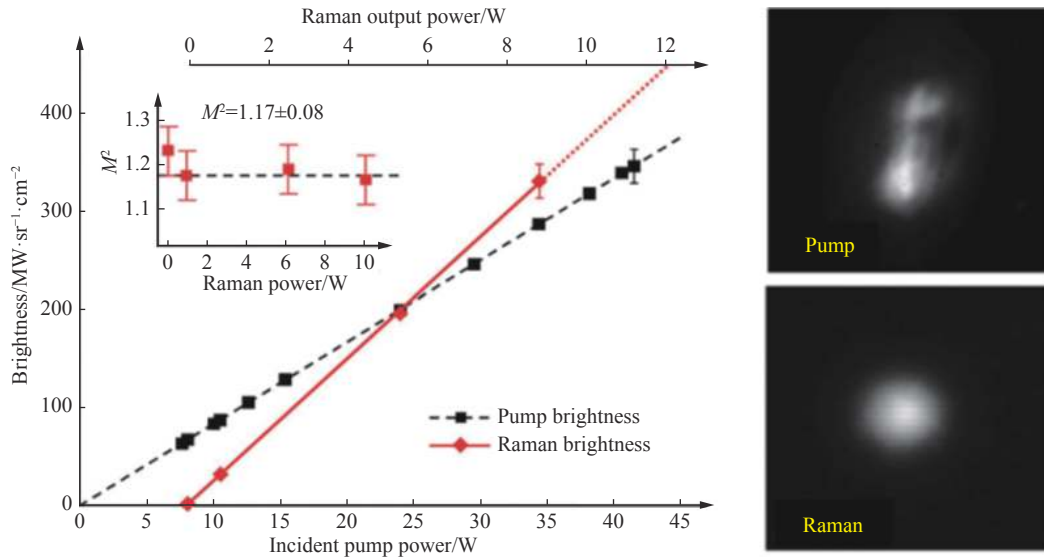


图 7 泵浦光亮度和拉曼激光亮度随入射泵浦功率的变化 (插图为泵浦光和 Stokes 光近场光斑)^[68]

Fig.7 Change of pump and Raman laser brightness with pump power(insert shows the near-field spot of pump beam and Stokes beam)^[68]

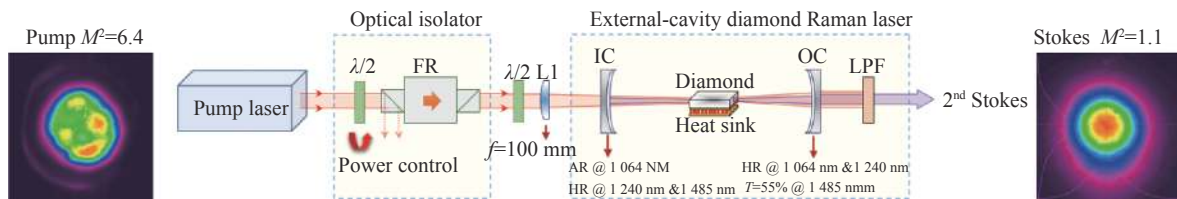


图 8 级联外腔金刚石拉曼激光器及其对应泵浦光与拉曼光近场光斑分布^[71]

Fig.8 Cascaded external cavity diamond Raman laser and its corresponding near-field spot distribution of pump and Stokes beam^[71]

4 结 论

基于金刚石的高拉曼增益系数、较大的拉曼频移、宽光谱透过范围以及极好的热物性,研究人员在金刚石拉曼激光器的亮度增强、输出功率以及转换效率等方面做了大量的工作。其中,在一阶金刚石拉曼转换中实现了稳态功率 kW 级的近衍射极限输出,且亮度达到泵浦光的 50 余倍。此外,通过二阶级联金刚石拉曼转换,在应用更加广泛的人眼安全波段也实现了高效率的拉曼转换,并得到了稳态功率 300 W 以上、亮度增强因子高达 6.0 的近衍射极限二阶拉曼激

光输出。以上结果为实现高效率的拉曼激光转换获得特定波长输出奠定了基础,同时为超高功率的激光光束净化提供了新的技术路径。如图 9 所示,金刚石拉曼激光器有望将如多模光纤、半导体、板条等直接输出的 kW 量级的高功率、但光束具有明显畸变的激光转换成高质量激光输出。

虽然金刚石具有很高的热导率,但是受限于光学级人造金刚石有限的尺寸 (~1 cm),人们通常需要将泵浦光进行聚焦,因此导致金刚石晶体中心的功率密度较高,近期人们也在高功率运转的金刚石拉曼激光器中观察到金刚石晶体微弱的热效应^[44, 72]。因此,未

来进一步研究金刚石的热量转化和传递过程,对实现更高功率、更高转换效率和更强亮度的金刚石拉曼激光输出具有重要的意义。此外,由于拉曼转换过程不会受到空间烧孔效应的影响,通过金刚石晶体的拉曼

转换,成功实现了单纵模激光运转^[73-77]。这些研究结果为以后实现单纵模亮度增强级联金刚石拉曼激光输出提供了理论支撑,有望进一步拓展高亮度金刚石拉曼激光器的应用。

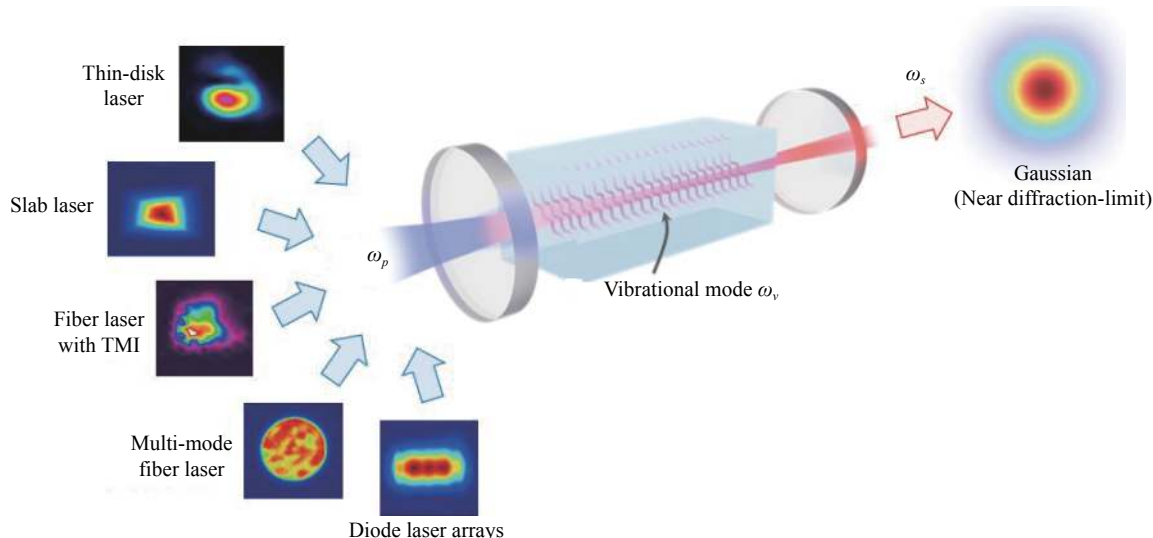


图 9 不同类型激光通过拉曼转换实现高质量激光输出

Fig.9 High quality laser output by Raman conversion for different types of laser

参考文献:

[1] Bai Zhenxu, Williams R J, Jasbeer H, et al. Large brightness enhancement for quasi-continuous beams by diamond Raman laser conversion [J]. *Optics Letters*, 2018, 43(3): 563-566.

[2] Cheng Xue, Wang Jianli, Liu Changhua. Beam combining of high energy fiber lasers [J]. *Infrared and Laser Engineering*, 2018, 47(1): 0103011. (in Chinese)
程雪, 王建立, 刘昌华. 高能光纤激光器光束合成技术[J]. *红外与激光工程*, 2018, 47(1): 0103011.

[3] Meng Dongdong, Zhang Hongbo, Li Mingshan, et al. Laser technology for direct IR countermeasure system [J]. *Infrared and Laser Engineering*, 2018, 47(11): 1105009. (in Chinese)
孟冬冬, 张鸿博, 李明山, 等. 定向红外对抗系统中的激光器技术[J]. *红外与激光工程*, 2018, 47(11): 1105009.

[4] Dong Quanrui, Chen Tao, Gao Shijie, et al. Progress of research on satellite-borne laser communication technology [J]. *Chinese Optics*, 2019, 12(6): 1260-1270. (in Chinese)
董全睿, 陈涛, 高世杰, 等. 星载激光通信技术研究进展[J]. *中国光学*, 2019, 12(6): 1260-1270.

[5] Lei Chengmin, Gu Yanran, Chen Zilun, et al. Developments of high power all-fiber side-pumping combiner [J]. *Optics and Precision Engineering*, 2018, 26(7): 1561-1569. (in Chinese)

[6] Weber R, Neuenschwander B, Weber H P. Thermal effects in solid-state laser materials [J]. *Optical Materials*, 1999, 11(2-3): 245-254.

[7] Chénais S, Druon F, Forget S, et al. On thermal effects in solid-state lasers: The case of ytterbium-doped materials [J]. *Progress in Quantum Electronics*, 2006, 30(4): 89-153.

[8] Dai Qin, Zhang Shanchun, Yang Fan, et al. Research on the high beam quality of Gaussian unstable resonators in solid state lasers [J]. *Chinese Optics*, 2019, 12(3): 559-566. (in Chinese)
岱钦, 张善春, 杨帆, 等. 高光束质量高斯非稳腔固体激光器研究[J]. *中国光学*, 2019, 12(3): 559-566.

[9] Chen J, Li J, Xu J, et al. 4350 W quasi-continuous-wave operation of a diode face-pumped ceramic Nd: YAG slab laser [J]. *Optics & Laser Technology*, 2014, 63: 50-53.

[10] Chen Z Z, Xu Y T, Guo Y D, et al. 8.2 kW high beam quality quasi-continuous-wave face-pumped Nd: YAG slab amplifier [J]. *Applied Optics*, 2015, 54(16): 5011-5015.

[11] Wang Huihua, Lin Longxin, Ye Xin. Status and development trend of high power slab laser technology [J]. *Infrared and Laser Engineering*, 2020, 49(7): 20190456. (in Chinese)
王辉华, 林龙信, 叶辛. 高功率板条激光技术现状与发展趋

- 势[J]. *红外与激光工程*, 2020, 49(7): 20190456.
- [12] Richardson D J, Nilsson J, Clarkson W A. High power fiber lasers: current status and future perspectives [J]. *Journal of the Optical Society of America B*, 2010, 27(11): B63-B92.
- [13] Jauregui C, Limpert J, Tünnermann A. High-power fiber lasers [J]. *Nature Photonics*, 2013, 7(11): 861-867.
- [14] Sheng Quan, Si Hanying, Zhang Haiwei, et al. Numerical study on backward light amplification and damage in high-power fiber laser [J]. *Infrared and Laser Engineering*, 2020, 49(10): 20200009. (in Chinese)
盛泉, 司汉英, 张海伟, 等. 高功率光纤激光器反向光放大和损伤特性数值分析[J]. *红外与激光工程*, 2020, 49(10): 20200009.
- [15] Giesen A, Speiser J. Fifteen years of work on thin-disk lasers: results and scaling laws [J]. *IEEE Journal of Selected Topics in Quantum Electronics*, 2007, 13(3): 598-609.
- [16] Mende J, Schmid E, Speiser J, et al. Thin disk laser: power scaling to the kW regime in fundamental mode operation[C]//Solid State Lasers XVIII: Technology and Devices, 2009, 7193: 71931V.
- [17] Wang Fei. High stability 488 nm light generated by intra-cavity frequency doubling in optically pumped semiconductor disc lasers [J]. *Infrared and Laser Engineering*, 2019, 48(6): 0606004. (in Chinese)
王菲. 高稳定度光泵浦腔内倍频 488 nm 半导体薄片激光器[J]. *红外与激光工程*, 2019, 48(6): 0606004.
- [18] Glick Y, Shamir Y, Aviel M, et al. 1.2 kW clad pumped Raman all-passive-fiber laser with brightness enhancement [J]. *Optics Letters*, 2018, 43(19): 4755-4758.
- [19] Steinhauser B, Brignon A, Lallier E, et al. High energy, single-mode, narrow-linewidth fiber laser source using stimulated Brillouin scattering beam cleanup [J]. *Optics Express*, 2007, 15(10): 6464-6469.
- [20] Rodgers B C, Russell T H, Roh W B. Laser beam combining and cleanup by stimulated Brillouin scattering in a multimode optical fiber [J]. *Optics Letters*, 1999, 24(16): 1124-1126.
- [21] Kitzler O, McKay A, Mildren R P. Continuous-wave wavelength conversion for high-power applications using an external cavity diamond Raman laser [J]. *Optics Letters*, 2012, 37(14): 2790-2792.
- [22] Murray J T, Austin W L, Powell R C. Intracavity Raman conversion and Raman beam cleanup [J]. *Optical Materials*, 1999, 11(4): 353-371.
- [23] Russell T H, Willis S M, Crookston M B, et al. Stimulated Raman scattering in multi-mode fibers and its application to beam cleanup and combining [J]. *Journal of Nonlinear Optical Physics & Materials*, 2002, 11(3): 303-316.
- [24] Feng Yan, Jiang Huawei, Zhang Lei. Advances in high power Raman fiber laser technology [J]. *Chinese Journal of Lasers*, 2017, 44(2): 0201005. (in Chinese)
冯衍, 姜华卫, 张磊. 高功率拉曼光纤激光器技术研究进展[J]. *中国激光*, 2017, 44(2): 0201005.
- [25] Bai Z, Yuan H, Liu Z, et al. Stimulated Brillouin scattering materials, experimental design and applications: A review [J]. *Optical Materials*, 2018, 75: 626-645.
- [26] Jiang H, Zhang L, Feng Y. Cascaded-cladding-pumped cascaded Raman fiber amplifier [J]. *Optics Express*, 2015, 23(11): 13947.
- [27] Glick Y, Shamir Y, Aviel M, et al. KW-class clad-pumped Raman all-fiber laser with brightness enhancement[C]//Proc SPIE, 2018, 10683: 1-9.
- [28] Shamir Y, Glick Y, Aviel M, et al. 250 W clad pumped Raman all-fiber laser with brightness enhancement [J]. *Optics Letters*, 2018, 43(4): 711-714.
- [29] Babin S A. High-brightness all-fiber Raman lasers directly pumped by multimode laser diodes [J]. *High Power Laser Science and Engineering*, 2019, 7: 107-113.
- [30] Glick Y, Fromzel V, Zhang J, et al. High-efficiency, 154 W CW, diode-pumped Raman fiber laser with brightness enhancement [J]. *Applied Optics*, 2017, 56(3): B97-B102.
- [31] Wang Wenliang, Huang Liangjin, Leng Jinyong, et al. Beam cleanup of the stimulated Raman scattering in grade-index multimode fiber [J]. *Chinese Optics of Letters*, 2014, 12(S2): 55-58.
- [32] Jauregui C, Eidam T, Otto H J, et al. Physical origin of mode instabilities in high-power fiber laser systems [J]. *Optics Express*, 2012, 20(12): 12912-12925.
- [33] Bouteiller J C. Spectral modeling of Raman fiber lasers [J]. *IEEE Photonics Technology Letters*, 2003, 15(12): 1698-1700.
- [34] Jiang Pengbo, Zhang Guizhong, Liu Jian, et al. 16.7 W 885 nm diode-side-pumped actively Q-switched Nd: YAG/YVO₄ intracavity Raman laser at 1176 nm [J]. *Journal of Physics D Applied Physics*, 2017, 50(46): 465303.
- [35] Jiang W, Zhu S, Chen W, et al. Q-switched Yb: YAG/YVO₄ Raman laser [J]. *IEEE Photonics Technology Letters*, 2015, 27(10): 1080-1083.
- [36] Findeisen J, Eichler H J, Peuser P, et al. Diode-pumped Ba(NO₃)₂ and NaBrO₃ Raman lasers [J]. *Applied Physics B*, 2000, 70(2): 159-162.
- [37] Takei N, Suzuki S, Kannari F. 20-Hz operation of an eye-safe cascade Raman laser with a Ba(NO₃)₂ crystal [J]. *Applied Physics B (Lasers and Optics)*, 2002, 74(6): 521-527.
- [38] Williams R J, Kitzler O, McKay A, et al. Investigating diamond

- Raman lasers at the 100 W level using quasi-continuous-wave pumping [J]. *Optics Letters*, 2014, 39(14): 4152-4155.
- [39] Mildren R P, Rabeau J R. Optical Engineering of Diamond[M]. Germany: Wiley - VCH Verlag GmbH & Co. KGaA, 2013.
- [40] Balmer R S, Brandon J R, Clewes S L, et al. Chemical vapour deposition synthetic diamond: materials, technology and applications [J]. *Journal of Physics Condensed Matter*, 2009, 21(36): 364221.
- [41] Friel I, Geoghegan S L, Twitchen D J, et al. Development of high quality single crystal diamond for novel laser applications[C]//Optics and Photonics for Counterterrorism and Crime Fighting VI and Optical Materials in Defence Systems Technology VII, 2010, 7838: 783819.
- [42] Bai Zhenxu, Yang Xuezhong, Chen Hui, et al. Research progress of high-power diamond laser technology (*Invited*) [J]. *Infrared and Laser Engineering*, 2020, 49(12): 20201076. (in Chinese)
白振旭, 杨学宗, 陈晖, 等. 高功率金刚石激光技术研究进展 (特邀)[J]. 红外与激光工程, 2020, 49(12): 20201076.
- [43] Williams R J, Nold J, Strecker M, et al. Efficient Raman frequency conversion of high-power fiber lasers in diamond [J]. *Laser & Photonics Reviews*, 2015, 9(4): 405-411.
- [44] Antipov S, Sabella A, Williams R J, et al. 1.2 kW quasi-steady-state diamond Raman laser pumped by an $M^2=15$ beam [J]. *Optics Letters*, 2019, 44(10): 2506-2509.
- [45] Heinzig M, Walbaum T, Williams R J, et al. High-power single-pass pumped diamond Raman laser[C]// Conference on Lasers & Electro-optics Europe & European Quantum Electronics Conference, 2017.
- [46] Mochalov I V. Laser and nonlinear properties of the potassium gadolinium tungstate laser crystal $\text{KGd}(\text{WO}_4)_2: \text{Nd}^{3+}$ -(KGW: Nd) [J]. *Optical Engineering*, 1997, 36(6): 1660-1669.
- [47] Hu Dawei, Wang Zhengping, Xia Hairui, et al. Stimulated Raman scattering of LiIO_3 crystal [J]. *High Power Laser and Particle Beams*, 2008, 20(11): 1883-1886. (in Chinese)
胡大伟, 王正平, 夏海瑞, 等. LiIO_3 晶体的受激拉曼散射[J]. 强激光与粒子束, 2008, 20(11): 1883-1886.
- [48] Li Y, Bai Z, Chen H, et al. Eye-safe diamond Raman laser [J]. *Results in Physics*, 2020, 16: 102853.
- [49] Eckhardt G, Bortfeld D P, Geller M. Stimulated emission of Stokes and anti-Stokes Raman lines from diamond, calcite, and α -sulfur single crystals [J]. *Applied Physics Letters*, 1963, 3(8): 137-138.
- [50] Bai Z X, Williams R J, Kitzler O, et al. Diamond Brillouin laser in the visible [J]. *APL Photonics*, 2020, 5(3): 031301.
- [51] Chen Zhiqiong, Fu Xihong, Zhang Jun, et al. Development of Raman laser based on synthetic diamond crystal [J]. *Chinese Journal of Luminescence*, 2016, 37(5): 583-590. (in Chinese)
陈志琼, 付喜宏, 张俊, 等. 基于人造金刚石晶体的拉曼激光器研究进展[J]. 发光学报, 2016, 37(5): 583-590.
- [52] Kaminskii A A, Ralchenko V G E, Konov V I. Observation of stimulated Raman scattering in CVD-diamond [J]. *Journal of Experimental and Theoretical Physics Letters*, 2004, 80(4): 267-270.
- [53] Granados E, Spence D J, Mildren R P. Deep ultraviolet diamond Raman laser [J]. *Optics Express*, 2011, 19(11): 10857-10863.
- [54] Mildren R P, Butler J E, Rabeau J R. CVD-diamond external cavity Raman laser at 573 nm [J]. *Optics Express*, 2008, 16(23): 18950-18955.
- [55] Schlosser P J, Parrotta D C, Savitski V G, et al. Intracavity Raman conversion of a red semiconductor disk laser using diamond [J]. *Optics Express*, 2015, 23(7): 8454-8461.
- [56] Sabella A, Piper J A, Mildren R P. 1240 nm diamond Raman laser operating near the quantum limit [J]. *Optics Letters*, 2010, 35(23): 3874-3876.
- [57] Lubeigt W, Bonner G M, Hastie J E, et al. An intra-cavity Raman laser using synthetic single-crystal diamond [J]. *Optics Express*, 2010, 18(16): 16765-16770.
- [58] Savitski V G, Friel I, Hastie J E, et al. Characterization of single-crystal synthetic diamond for multi-watt continuous-wave Raman lasers [J]. *IEEE Journal of Quantum Electronics*, 2012, 48(3): 328-337.
- [59] Casula R, Penttinen J P, Kemp A J, et al. 1.4 μm continuous-wave diamond Raman laser [J]. *Optics Express*, 2017, 25(25): 31377-31383.
- [60] Demetriou G, Kemp A J, Savitski V. 100 kW peak power external cavity diamond Raman laser at 2.52 μm [J]. *Optics Express*, 2019, 27(7): 10296-10303.
- [61] Sabella A, Piper J A, Mildren R P. Diamond Raman laser with continuously tunable output from 3.38 to 3.80 μm [J]. *Optics Letters*, 2014, 39(13): 4037-4040.
- [62] Spence D J, Granados E, Mildren R P. Mode-locked picosecond diamond Raman laser [J]. *Optics Letters*, 2010, 35(4): 556-558.
- [63] Murtagh M, Lin J P, Mildren R P, et al. Efficient diamond Raman laser generating 65 fs pulses [J]. *Optics Express*, 2015, 23(12): 15504-15513.
- [64] Lux O, Sarang S, Kitzler O, et al. Intrinsically stable high-power single-longitudinal-mode laser using spatial hole burning free gain [J]. *Optica*, 2016, 3(8): 876-881.
- [65] Williams R J, Kitzler O, Bai Z X, et al. High power diamond Raman lasers [J]. *IEEE Journal of Selected Topics in Quantum*

- Electronics*, 2018, 24(5): 1-14.
- [66] Pask H M, Piper J A. Diode-pumped LiIO₃ intracavity Raman lasers [J]. *IEEE Journal of Quantum Electronics*, 2000, 36(8): 949-955.
- [67] Murray J T, Powell R C, Peyghambarian N, et al. Generation of 1.5 μm radiation through intracavity solid-state Raman shifting in Ba(NO₃)₂ nonlinear crystals [J]. *Optics Letters*, 1995, 20(9): 1017-1019.
- [68] McKay A, Kitzler O, Mildren R P. Simultaneous brightness enhancement and wavelength conversion to the eye-safe region in a high-power diamond Raman laser [J]. *Laser & Photonics Reviews*, 2014, 8(3): 37-41.
- [69] Shukla P, Lawrence J, Zhang Y. Understanding laser beam brightness: A review and new perspective in material processing [J]. *Optics & Laser Technology*, 2015, 75: 40-51.
- [70] Kaminskii A A, Hemley R J, Lai J, et al. High-order stimulated Raman scattering in CVD single crystal diamond [J]. *Laser Physics Letters*, 2007, 4(5): 350-353.
- [71] Bai Z X, Williams R J, Kitzler O, et al. 302 W quasi-continuous cascaded diamond Raman laser at 1.5 microns with large brightness enhancement [J]. *Optics Express*, 2018, 26(16): 19797-19803.
- [72] Antipov Sergei, Williams Robert J, Sabella Alexander, et al. Analysis of a thermal lens in a diamond Raman laser operating at 1.1 kW output power [J]. *Optics Express*, 2020, 28(10): 15232-15239.
- [73] Yang X Z, Kitzler O, Spence D J, et al. Single-frequency 620 nm diamond laser at high power, stabilized via harmonic self-suppression and spatial-hole-burning-free gain [J]. *Optics Letters*, 2019, 44(4): 839-842.
- [74] Yang X Z, Kitzler O, Spence D J, et al. Diamond sodium guide star laser [J]. *Optics Letters*, 2020, 45(7): 1898-1901.
- [75] Sarang S, Kitzler O, Lux O, et al. Single-longitudinal-mode diamond laser stabilization using polarization-dependent Raman gain [J]. *OSA Continuum*, 2019, 2(4): 1028-1038.
- [76] Kitzler O, Lin J P, Pask H M, et al. Single-longitudinal-mode ring diamond Raman laser [J]. *Optics Letters*, 2017, 42(7): 1229-1232.
- [77] Sheng Q, Li R, Lee A J, et al. A single-frequency intracavity Raman laser [J]. *Optics Express*, 2019, 27(6): 8540-8553.



第一作者简介：白振旭(1987-),男,教授,博士生导师,博士,2018年于哈尔滨工业大学可调谐激光技术国家重点实验室获博士学位,2016-2018年澳大利亚麦考瑞大学光子中心联合培养,国际光学工程学会2018年Teddi Laurin奖获得者,首届Rising Stars of Light最佳论文一等奖获得者,主要从事高功率金刚石激光技术及全固态激光器的研究。