

光子晶体光纤载体中液晶随机激光辐射行为

乌日娜 宋云鹤 卢佳琦 高芮 李业秋 岱钦

Random laser radiation behavior of liquid crystal in photonic crystal fiber carrier

Wu Rina, Song Yunhe, Lu Jiaqi, Gao Rui, Li Yeqi, Dai Qin

在线阅读 View online: <https://doi.org/10.3788/IRLA20200171>

您可能感兴趣的其他文章

Articles you may be interested in

基于LabVIEW的空芯光子晶体光纤CO₂气体检测系统

Detection system of CO₂ using hollow-core crystal fiber based on LabVIEW

红外与激光工程. 2018, 47(11): 1117002–1117002(6) <https://doi.org/10.3788/IRLA201847.1117002>

染料掺杂胆甾相液晶激光器的特性研究

Research of dye-doped cholesteric nematic liquid crystal laser characteristic

红外与激光工程. 2017, 46(3): 305002–0305002(4) <https://doi.org/10.3788/IRLA201746.0305002>

基于岛状多晶氧化锌薄膜的电泵浦紫外随机激光

Electrically pumped ultraviolet random lasing from island-like polycrystalline ZnO film

红外与激光工程. 2018, 47(12): 1220002–1220002(7) <https://doi.org/10.3788/IRLA201847.1220002>

随机激光研究综述（特邀）

Review of random laser research (*Invited*)

红外与激光工程. 2020, 49(12): 20201052–1–20201052–25 <https://doi.org/10.3788/IRLA20201052>

空芯光子带隙光纤的损耗特性

Loss characteristic of hollow core photonic bandgap fiber

红外与激光工程. 2019, 48(S2): 103–108 <https://doi.org/10.3788/IRLA201948.S218001>

基于负曲率空芯光纤的光泵太赫兹光纤激光器的理论研究

Theoretical investigation on optically pumped THz fiber laser based on negative curvature hollow-core fiber

红外与激光工程. 2020, 49(2): 0205001–0205001 <https://doi.org/10.3788/IRLA202049.0205001>

光子晶体光纤载体中液晶随机激光辐射行为

乌日娜, 宋云鹤, 卢佳琦, 高 芮, 李业秋, 岱 钦*

(沈阳理工大学理学院, 辽宁 沈阳 110159)

摘要: 将向列相液晶 TEB30A、手性剂 S-811、激光染料 PM597 的混合物填充空芯光子晶体光纤中, 以 Nd:YAG 倍频 532 nm 激光作为泵浦光源, 测量激光辐射谱, 研究了光子晶体光纤载体中的随机激光辐射行为。泵浦激光侧面入射, 侧面出射随机激光波长范围为 590~605 nm, 半高全宽约为 0.3 nm; 辐射方向较广。泵浦光端面入射, 端面出射随机激光波长范围为 580~605 nm, 半高全宽约为 0.3 nm。加热样品至各向同性温度时, 端面和侧面激光辐射被关断。由实验结果得出, 光子晶体中随机激光辐射源于微孔中填充的染料掺杂液晶混合物。手性向列相液晶中光子传输平均自由程和液晶分子介电张量的涨落随温度的变化, 是影响出射激光强度的主要因素。

关键词: 随机激光; 手性向列相液晶; 空芯光子晶体光纤; 温度

中图分类号: TN241; O753+.2 **文献标志码:** A **DOI:** 10.3788/IRLA20200171

Random laser radiation behavior of liquid crystal in photonic crystal fiber carrier

Wu Rina, Song Yunhe, Lu Jiaqi, Gao Rui, Li Yequi, Dai Qin*

(School of Science, Shenyang Ligong University, Shenyang 110159, China)

Abstract: A hollow-core photonic-crystal fiber filled with a mixture of nematic liquid crystal TEB30A, chiral agent S-811 and laser dye PM597 was pumped by a frequency-doubled Nd:YAG laser with a wavelength of 532 nm. The laser emission spectra was measured and the random laser radiation behavior in the photonic-crystal fiber carrier was investigated. When side-pumping was applied to the fiber, the emitted random laser with a wider radiation direction from the side face had a wavelength range of 590–605 nm and an FWHM of 0.3 nm. When end-pumping was employed to the fiber, the emitted random laser from the end face had a wavelength range of 580–605 nm and an FWHM of 0.3 nm. After the sample was heated to the isotropic temperature, the laser emission with both pumping methods was shut down. The experimental results demonstrate that the dye doped liquid crystal mixture in the micropore induce the random laser emission in the photonic-crystal. The change in the mean free path of photon transport and the fluctuation of the dielectric tensor of chiral nematic liquid crystals with temperature are the main factors affecting the laser intensity.

Key words: random laser; chiral nematic liquid crystal; hollow-core photonic-crystal fiber; temperature

收稿日期:2020-11-10; 修订日期:2020-12-25

基金项目:国家自然科学基金(61705145); 辽宁省高等学校创新人才支持计划(LR2016079); 辽宁省自然科学基金(20180550330)

0 引言

液晶随机激光器作为一种新型的微腔激光器,由激光染料提供增益,液晶的强散射提供相干反馈放大,因此具有无需外加谐振腔、制备简单、体积小等优点。在微尺寸光源和生物医学领域的应用潜力备受关注。利用传统液晶盒,将激光染料和液晶的混合物注入到液晶盒中,在外加泵浦光的作用下,可获得随机激光辐射^[1]。可利用外场(电场、磁场、温度等)来调节出射激光强度^[2-5]。光子晶体光纤(photonic-crystal fiber, PCF)含有不同排列形式的气孔,有利于填充气体或液体^[6-7]。将激光染料和液晶的混合物注入其中,可以制作随机激光器件。Matos D 等在空芯的 PCF 的纤芯中填充 TiO₂ 和 6G 溶液,制作了 PCF 随机激光器,相比传统的大块结构器件,激光辐射效率高出 2 个数量级^[8]。Nagai Y 等在全反射型 PCF 的微孔中填充向列相液晶和激光染料 DCM 制作样品,获得侧面泵浦阈值低的随机激光^[9]。由此可知,PCF 为载体,可以降低随机激光的阈值和提高激光辐射效率。T.R. Woliński 等在全反射型 PCF 的微孔中填充低双折射和高双折射的向列相液晶混合物并对其端面泵浦,研究其传输特性,说明了光子带隙效应的引导机理^[10]。乌日娜等在全反射型 PCF 的微孔中填充手性向列相液晶和激光染料 DCM 制作样品,泵浦光与样品轴向成 30° 侧面泵浦,在样品端面 and 侧面探测到随机激光^[11]。王家璐在全反射型 PCF 的空气孔中填充折射率不同的液晶并对其端面泵浦,通过改变外场条件研究输出光谱变化规律^[12]。Yonenaga Y 等在全反射型 PCF 的微孔中填充 DCM 和折射率不同的

溶剂制作样品并对其侧面泵浦,指出随机激光的振荡机制不是源于周期性微孔的布拉格反射,也不是源于 PCF 和填充溶液的折射率差值引起的散射,而是源于增益介质的散射^[13]。与传统光纤相比,PCF 具有无截止波长单模传输、可调色散、高双折射、极强的非线性特性等。与传统液晶盒和毛细管相比,PCF 对光的控制作用较强,可避免回音壁模式激光输出,具有较低的激光阈值^[13]。PCF 特别结构对随机激光的影响以及 PCF 中液晶随机激光产生的机制还需要进一步深入探讨。

在早期实芯 PCF 作为载体的基础上^[11],文中以空芯的 PCF 为载体,将液晶与激光染料的混合物填充入空气微孔中制作样品。利用 comsol 构建了空芯 PCF 模型,验证了光波可以基模传输的现象。采用端面 and 侧面泵浦两种方式激发样品,分别测量端面 and 侧面出射的激光辐射谱。进一步得出手性向列相液晶中光子传输平均自由程和液晶分子介电张量的涨落随温度的变化,是影响出射激光强度的主要因素的结论,并深入分析了 PCF 中产生随机激光的机制。

1 实验

实验装置如图 1 所示。将向列相液晶 TEB30A、手性剂 S-811、激光染料 PM597 按照质量百分比 73.4%、25.6%、2% 均匀混合,将混合物放在温控磁力搅拌机上搅拌 12 h 以上,使其混合均匀。其间可以升温至 50 °C(液晶清亮点以下)继续搅拌,使其充分混合,直至混合均匀,制成染料掺杂手性向列相液晶。准备长约 4 cm 的光子晶体光纤样品,利用毛细作用

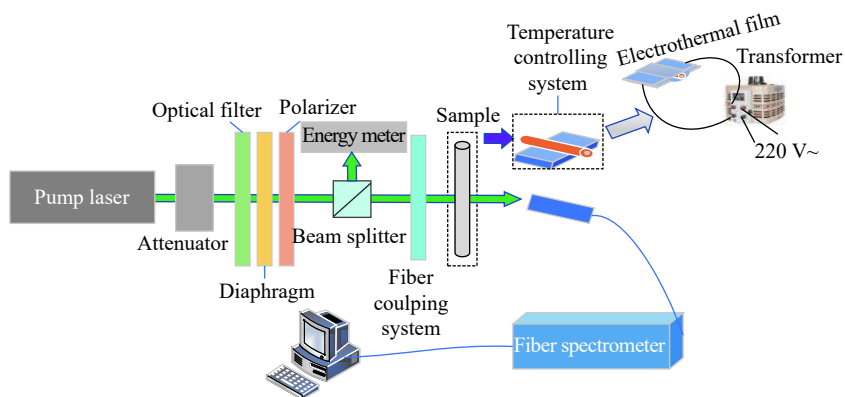


图 1 激光辐射谱测试装置图

Fig.1 Optical setup for probing laser emission spectrum

将混合好的染料掺杂手性向列相液晶注入其空气孔中,制成实验所需样品。利用偏光显微镜 (OLYMPUS BX51) 观察样品,多通道光纤光谱仪 (Avantes) 测量白光透射谱。以固体 Nd: YAG 激光器的 532 nm 脉冲激光作为泵浦光测量激光辐射谱,其脉冲频率为 3 Hz,脉宽 20 ns。泵浦光通过 532 nm 分光片分为两束,一束用来实时测量泵浦光能量;另外一束泵浦光经过光纤耦合系统照射到样品侧面或端面,在另一侧面或端面测量激光辐射谱。

控温系统由两片电热膜将 PCF 样品夹在其中,通过对电热膜 (韩国三昌碳纤维电热) 施加电压,可以实时改变电热膜的温度,进而控制 PCF 样品的温度。小型 220 V 可调变压器进行电压调节。

2 实验结果及分析

在正交偏光显微镜下观察样品的侧面和端面,如

图 2 所示。光子晶体光纤的纤芯空气孔直径 D 约为 12.53 μm ,包层的直径 D_0 约为 62.44 μm ,纤芯周围紧密规则地排列着空气孔,其直径 d 约为 3.37 μm ,空气孔间的距离 a 约为 3.71 μm 。有些微孔显示了暗色,说明没有充分注入液晶混合物。在正交偏光显微镜下,如果微孔完全没有充入液晶则显示纯黑色。

样品白光透射谱如图 3 所示。由光纤端面入射,另一端面测量。图 3(a) 中插图白光光源的光谱图。由于光纤的吸收、散射损耗等,通过光纤的光谱形貌发生了变化,约 602 nm 和 673 nm 处有一个凹陷。设定光纤探头的方向与 PCF 的轴向方向的夹角为 θ ,设定 $\theta=0^\circ$ 为两个方向相互平行。采集了 $\theta=0^\circ$ 、 10° 、 20° 、 30° 的透射谱。可以看出光谱形貌几乎相同,只是透过光强度在减小。 $\theta=0^\circ$ 时的透过光强最强。填充液晶混合物后 PCF 样品的透射谱如图 3(b) 所示。由于激光染料和液晶的吸收、散射损耗等透射

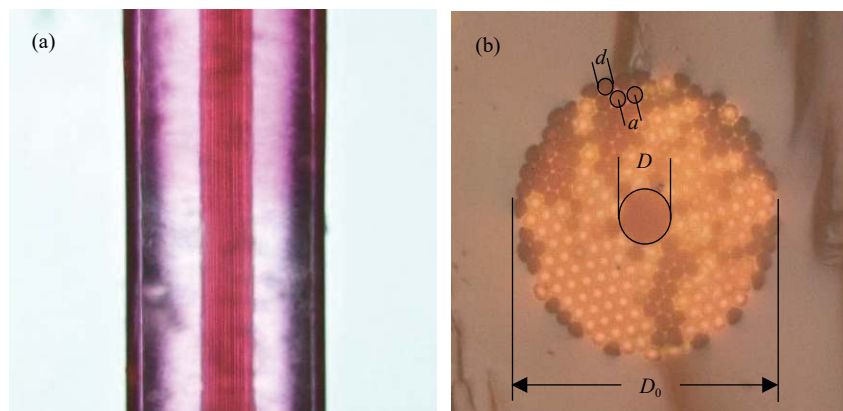


图 2 偏光显微镜下样品照片。(a) 侧面;(b) 端面

Fig.2 Photographs of sample under a polarizing microscope. (a) Side face; (b) End face

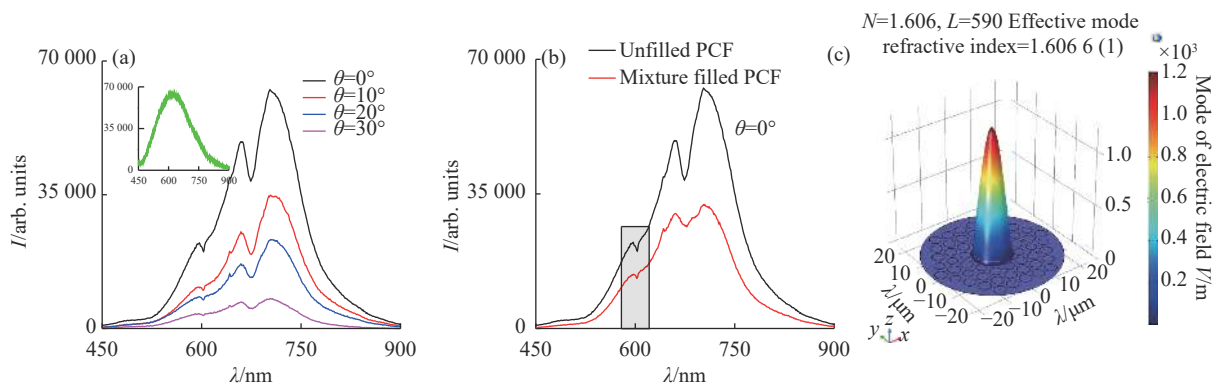


图 3 PCF 白光透射谱。(a) 探测角度 θ 不同时无填充的 PCF 样品;(b) 无填充与填充液晶混合物后的 PCF 样品, $\theta=0^\circ$;(c) PCF 样品中光场分布
Fig.3 White light transmission spectrum of PCF. (a) Unfilled PCF with different detection angles θ ; (b) Unfilled PCF and liquid crystal mixture filled PCF, $\theta=0^\circ$; (c) Light field distribution in PCF

光强度明显降低。图中阴影部分对应随机激光产生的波段 580~610 nm。构建 PCF 的模型, 选取激光辐射谱的中心波长 590 nm, 取液晶平均折射率值 $n_1 = 1.607 = (n_e + n_o)/2$, $n_e = 1.692$, $n_o = 1.522$, 光纤包层的等效折射率 $n_{clad} = 1.571$ ($n_{clad} = An_1 + Bn_2$, A 为空气孔部分占包层面积的百分比, B 为石英材料薄层面积的百分比, n_1 为填充液晶折射率, n_2 为石英材料折射率), 得到 PCF 中光场分布如图 3(c) 所示。由图可以看出, 光波仍可以在基模传输。

2.1 侧面泵浦

在 PCF 样品侧面泵浦, 泵浦光垂直光纤轴, 并在另一侧面测得的激光辐射谱如图 4 所示。图 4(a) 中, 随机激光峰出现在 590~605 nm 范围内。随着泵浦能量增大, 随机激光峰强度明显增大, 半高全宽 (full width at half maximum, FWHM) 变窄。当泵浦能量为 210 μJ 时 FWHM 约为 0.3 nm。图 4(b) 中, 在不同泵浦能量下的光谱数据通过线性拟合得到样品的侧面激光辐射阈值能量为 95.27 $\mu\text{J}/\text{pulse}$ 。

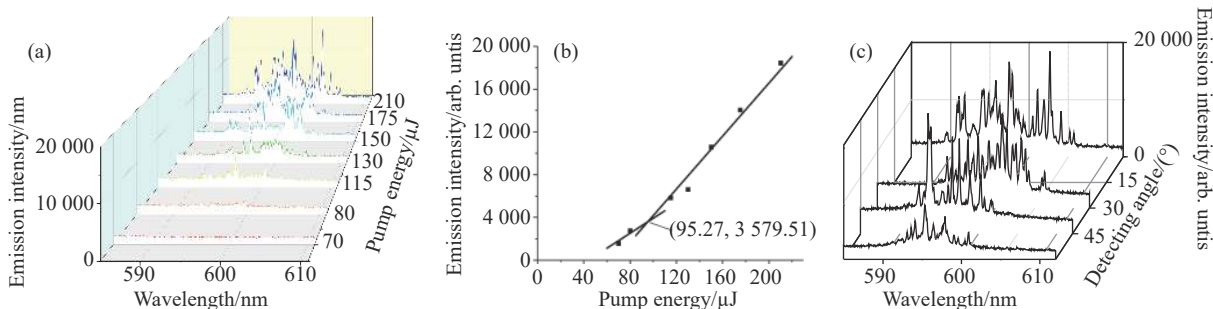


图 4 侧面出射随机激光辐射谱。(a) 不同泵浦能量; (b) 阈值特性曲线; (c) 不同探测角度

Fig.4 Laser emission spectra on side face. (a) At different pump energies and; (b) Threshold characteristic curves; (c) At different detecting angles

从 Anderson 局域化出发, 相干随机激光的发生机制可通过满足 $l_{tr}/\lambda < 1$ 条件表示, 其中

$$l_{tr} = \frac{n_{av} P^2 \sin^2 \theta [n - \lambda_0 (dn/d\lambda)]}{\lambda_0^2} \quad (1)$$

为染料掺杂手性向列相液晶的传输平均自由程^[14]。式中: λ_0 是其中一种模式的辐射波长, $n_{av} = [(n_e^2 + n_o^2)/2]^{1/2}$ 是手性向列相液晶的平均折射率, 其中 n_e, n_o 分别为非寻常光折射率和寻常光折射率; n 为 λ_0 处折射率; P 为手性向列相液晶的螺距; θ 为入射光与有序分子层的夹角; l 为谐振腔的长度; $dn/d\lambda$ 为折射率色散。而光子在随机介质中的扩散常数 (D) 可用下列关系式表示:

$$D = vl_{tr}/3 \quad (2)$$

式中: l_{tr} 为光子传输平均自由程; v 为传输的平均速度。

随着泵浦能量增大, 随机激光峰值强度明显增大, 这是因为随着泵浦能量的增大, 使更多液晶分子呈现热涨落现象, 进而使光子的传输平均自由程 (l_{tr}) 减小, 扩散常数 (D) 减小, 散射强度增强, 随机激光峰值强度随之增强。发射谱中的尖峰数随着泵浦能

量的增强而增加, 这是因为随着泵浦能量的增强, 光子的传输平均自由程 (l_{tr}) 的减小, 会形成更多的谐振微腔, 进而会出现更多的尖峰。

观察发现与液晶盒载体中的随机激光辐射谱有所不同, 液晶盒载体中, 随着泵浦能量的增大, 随机激光峰强度伴随荧光辐射强度增大而增大。荧光辐射峰的 FWHM 约为几 nm。随机激光峰分布在荧光辐射峰的鼓包上面^[15], 随机激光峰和荧光辐射峰强度差较小, 说明由泵浦光激发样品产生的荧光辐射增强而出现随机激光。而 PCF 载体中, 填充有液晶混合物的微孔周期性排列, 使得荧光光子散射加强, 利于形成反馈放大和出射随机激光。另外, 图 4(a) 中, 随机激光峰位显示了一定的周期性, 峰的间距约为 0.5 nm 或 1 nm。那么是否有回音壁模式 (whispering gallery mode, WGM) 激光输出呢? 即荧光光子在 PCF 包层的圆周面上来回反射并得到干涉加强。由公式

$$D_{cat} \approx \frac{\lambda^2}{\pi n \Delta \lambda} \quad (3)$$

取激光辐射峰的中心位置波长 $\lambda = 602$ nm, 间距 $\Delta \lambda = 1$ nm, 折射率 $n_e = 1.692$, 计算得出 $D_{cat} = 68.21 \mu\text{m}$, 大于实际光子晶体光纤包层的直径 $D_0 = 62.44 \mu\text{m}$ 。不

符合 WGM 模式激光输出规律^[16]。设置泵浦能量为 210 μJ, 探测角度为 0°(光纤探头垂直光纤轴)、30°、45°、60°, 测得激光辐射谱如图 4(c) 所示。可以看出激光辐射方向较广。WGM 模式激光的特点为垂直光纤轴向方向出射, 偏离光纤轴向方向强度急剧减弱, 因此可以排除回音壁模式。当加热样品至液晶的各向同性温度时, 发现随机激光峰消失, 只能观察到荧光峰。在早期实验报道, 全反射型 PCF(中心为实芯) 样品中也得到相同的结果^[11]。这说明, 填充液晶混合物的 PCF 载体中的随机激光辐射行为仍源于掺杂染料的液晶混合物, 微孔周期性排列的 PCF 起到加强散射载体的作用。

2.2 端面泵浦

为进一步分析 PCF 载体的影响, 由 PCF 样品端面入射, 在另一端面测量激光辐射谱, 并改变光纤样品的温度使液晶折射率发生变化。采用光纤耦合系统, 将泵浦光精确对准光纤端面。泵浦能量为 30 μJ, 测量结果如图 5 所示, 激光辐射谱 580~605 nm, FWHM 约为 0.3 nm。加热 PCF 样品, 当温度达到 70 °C 时, 液晶进入各向同性态 ($\Delta n = 0$), 随机激光峰消失, 只能看到较宽的荧光辐射峰。

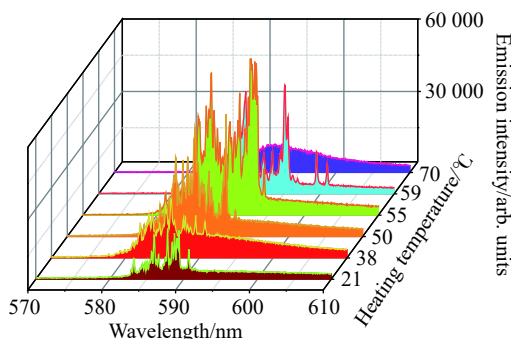


图 5 不同温度下端面出射随机激光辐射谱

Fig.5 Laser emission spectra on end face at different temperatures

在 PCF 中, 手性向列相液晶形成许多不同取向的畴, 导致取向顺序 $[\delta S = S(\mathbf{r} + \delta \mathbf{r}) - S(\mathbf{r}) \neq 0]$ 的空间不均匀性, 从而使介电张量 $[\delta \varepsilon = \varepsilon(\mathbf{r} + \delta \mathbf{r}) - \varepsilon(\mathbf{r}) \neq 0]$ 。随着温度的升高, 染料掺杂手性向列相液晶的螺距 (P) 将缩短, 由公式 (1) 和 (2) 得, l_r 和 D 将会减小, 散射强度增强, 随机激光强度增加。但同时, 升温过程中液晶趋向于无序状态, 此时所有不同取向的液晶畴都重新取向, δS 和 $\delta \varepsilon$ 会减小, l_r 和 D 将会增加, 导致

散射强度减弱, 随机激光强度降低。两种效应同时存在, 使得样品在加热过程中随机激光峰强度不能单调增大或减小, 呈现了先增大后减弱的趋势。这进一步说明, 在 PCF 载体中, 随机激光的产生源于液晶的强散射作用。

3 结论

PCF 的空气孔中注入手性向列相液晶和染料的混合物, 在 532 nm Nd: YAG 固体脉冲激光器的泵浦作用下, 侧面和端面均获得了随机激光辐射。侧面泵浦侧面出射的随机激光波长范围 590~605 nm, FWHM 约为 0.3 nm。端面泵浦端面出射的随机激光波长范围为 580~605 nm, FWHM 约为 0.3 nm。由激光辐射方向、随机激光峰位间距的特点, 排除了 WGM 模式激光输出。从传输平均自由程和扩散常数的关系解释了随机激光峰值强度随泵浦能量的变化以及温度对随机激光峰值强度的影响。通过改变温度, 可以控制出射激光的开和关。PCF 载体中, 随机激光仍源于染料掺杂液晶混合物。

参考文献:

- [1] Wu R N, Li M, Shi R X, et al. Research of dye-doped cholesteric nematic liquid crystal laser characteristic [J]. *Infrared and Laser Engineering*, 2017, 46(3): 0305002. (in Chinese)
- [2] Li L W, Deng L G. Random lasers in dye-doped polymer-dispersed liquid crystals containing silver nanoparticles [J]. *Physica B*, 2012, 407(24): 4826-4830.
- [3] Ye L H, Yin Z L, Zhao C, et al. Thermally tunable random laser in dye-doped liquid crystals [J]. *Journal of Modern Optics*, 2013, 60(19): 1607-1611.
- [4] Lee C R, Lin S H, Guo J W, et al. Electrically and thermally controllable nanoparticle random laser in a well-aligned dye-doped liquid crystal cell [J]. *Optical Materials Express*, 2015, 5(6): 1469-1481.
- [5] Ye L H, Zhao C, Feng Y Y, et al. Study on the polarization of random lasers from dye-doped nematic liquid crystals [J]. *Nanoscale Research Letters*, 2017, 12(1): 27.
- [6] Peng Y, Hou J, Zhang Y, et al. Temperature sensing using the bandgap-like effect in a selectively liquid-filled photonic crystal fiber [J]. *Optics Letters*, 2015, 38(3): 263-265.
- [7] Latha G, Nari P. Photonic crystal fiber based optical studies of oil deterioration by near field imaging [J]. *Optik*, 2016, 127(22):

10991-10998.

[8] de Matos C J S, Menezes L S, Brito-Silva A M, et al. Random Fiber Laser [J]. *Physical Review Letters*, 2007, 99(15): 153903.

[9] Nagai Y, Shao-Chieh C, Kajikawa K. Two-dimensional coherent random laser in photonic crystal fiber with dye-doped nematic liquid crystal [J]. *Applied Optics*, 2017, 56(32): 8969-8972.

[10] Woliński T R, Szaniawska K, Bondarczuk K, et al. Propagation properties of photonic crystal fibers filled with nematic liquid crystals [J]. *Opto Electronics Review*, 2005, 13(2): 177-182.

[11] Wu R N, Wu X J, Wu J, et al. Research of laser emission in the photonic liquid crystal fiber [J]. *Acta Optica Sinica*, 2015, 35(2): 0223003. (in Chinese)

[12] Wang J L, Du M Q, Zhang L L, et al. Transmission characteristics of photonic crystal fibers based on filling different kinds of liquid crystals [J]. *Acta Physica Sinica*, 2015, 64(12): 120702. (in Chinese)

[13] Yonenaga Y, Fujimura R, Shimojo M, et al. Random laser of dye-injected holey photonic-crystal fiber [J]. *Physical Review A*, 2015, 92(1): 013824.

[14] Li L W, Deng L G. Random lasing from dye-doped chiral nematic liquid crystals in oriented and non-oriented cells [J]. *The European Physical Journal B*, 2013, 86(3): 1-6.

[15] Wu R N, Lu J Q, Wang X, et al. Random lasing in dye-doped chiral nematic liquid crystal [J]. *Optik*, 2019, 202: 163616.

[16] Lu Y L, Yin X B, Xiong Z R, et al. Reduced-threshold emission of capillary filled by doped-dye cholesteric liquid crystals with photo-alignment polyimide films [J]. *IEEE Photonics Journal*, 2018, 10(1): 2795106.



第一作者简介：乌日娜 (1978-), 女, 内蒙古海拉尔人, 教授, 硕士生导师, 博士, 2005 年于中国科学院长春光学精密机械与物理研究所获得博士学位, 主要从事液晶物理与器件方面的研究。



通讯作者简介：岱钦 (1977-), 男, 内蒙古通辽人, 教授, 硕士生导师, 博士, 2007 年于中国科学院长春光学精密机械与物理研究所获得博士学位, 主要从事激光技术及应用方面的研究。