

基于最恰对比度显著性分析的红外弱小目标检测方法

蒋国清 万烂军

Detection of dim and small infrared targets based on the most appropriate contrast saliency analysis

Jiang Guoqing, Wan Lanjun

在线阅读 View online: <https://doi.org/10.3788/IRLA20200377>

您可能感兴趣的其他文章

Articles you may be interested in

背景自适应的多特征融合的弱小目标检测

Dim and small target detection based on background adaptive multi-feature fusion

红外与激光工程. 2019, 48(3): 326002–0326002(7) <https://doi.org/10.3788/IRLA201948.0326002>

基于视觉显著性和目标置信度的红外车辆检测技术

Infrared vehicle detection based on visual saliency and target confidence

红外与激光工程. 2017, 46(6): 604005–0604005(9) <https://doi.org/10.3788/IRLA201746.0604005>

图像能量与对比度的霾检测算法

Haze detection algorithm based on image energy and contrast

红外与激光工程. 2018, 47(8): 826001–0826001(6) <https://doi.org/10.3788/IRLA201847.0826001>

基于改进LCM的红外小目标检测算法

Infrared dim target detection algorithm based on improved LCM

红外与激光工程. 2017, 46(7): 726002–0726002(7) <https://doi.org/10.3788/IRLA201746.0726002>

基于红外光谱偏振度对比度的涂层材质识别研究

Research on coating materials detection and recognition based on infrared spectral polarization degree contrast

红外与激光工程. 2020, 49(6): 20190445–1–20190445–7 <https://doi.org/10.3788/IRLA20190445>

红外成像系统中的高动态范围压缩与对比度增强新技术

New technique for dynamic-range compression and contrast enhancement in infrared imaging systems

红外与激光工程. 2018, 47(S1): 172–181 <https://doi.org/10.3788/IRLA201847.S126001>

基于最恰对比度显著性分析的红外弱小目标检测方法

蒋国清¹, 万烂军²

(1. 长沙民政职业技术学院 软件学院, 湖南 长沙 410004;
2. 湖南工业大学 计算机学院, 湖南 株洲 412007)

摘要: 针对红外图像弱小目标检测困难的现状, 提出一种基于最恰对比度显著性分析的红外弱小目标检测方法, 在滑动窗口中采用了非线性处理技术对图像进行处理, 避免了传统的显著度分析算法处理图像时在景像边缘处产生的显著度值干扰问题, 同时不影响在目标区域对目标的提取能力。进行了大量的半实物仿真实验, 结果表明, 虽然提出的方法在背景抑制因子中未明显提高, 但在均值信噪比和信噪比增益两个指标中对目标检测性能明显增强。在图像处理后的三种方法视觉对比图中, 效果最好。

关键词: 红外序列图像; 弱小目标检测; 显著度分析; 最恰对比度

中图分类号: TP391; TN911.73 文献标志码: A DOI: 10.3788/IRLA20200377

Detection of dim and small infrared targets based on the most appropriate contrast saliency analysis

Jiang Guoqing¹, Wan Lanjun²

(1. School of Software, Changsha Social Work College, Changsha 410004, China;
2. School of Computer Science, Hunan University of Technology, Zhuzhou 412007, China)

Abstract: Aiming at the current situation of dim target detection in infrared image, a dim and small target detection method based on the most appropriate contrast saliency analysis was proposed. In sliding serial port, the non-linear processing technology was used to process the image, which avoided the saliency produced by traditional saliency analysis algorithm when processing the image at the scene edge. The problem of value interference does not affect the ability of target extraction in the target area. A large number of hardware-in-the-loop simulation experiments were carried out. The results show that although the proposed method can not improve significantly in the background suppression factor, the performance of target detection in the two indicators of mean signal-to-noise ratio and signal-to-noise ratio gain of the proposed method are significantly enhanced. And among the three methods of image processing, the effect is the best.

Key words: infrared image sequence; dim and small target detection; significance analysis; optimal contrast

0 引言

红外弱小目标自动检测技术是红外预警技术、导弹导引头目标寻的技术、光电砖塔目标检测识别技术和光电反潜技术的瓶颈。困难在于低信噪比条件下红外目标无形状、在像平面上占比较少,背景复杂^[1-2]。另外,成像过程中,红外传感器的非均匀成像导致的“鬼影”现象对目标检测影响也很大,红外弱小目标往往湮灭在多种背景杂波及噪声中。自 20 世纪红外传感器发明后,全世界的学者就进行了大量的研究,重点就在红外图像的目标检测算法技术上^[3]。提出的算法大致分为:跟踪前检测方法(简称 DBT)和检测前跟踪方法(简称 TBD)。

其中,检测前跟踪方法优势在于可利用视频信息检测更低信噪比的目标,缺点是需要搜索目标可能的轨迹,然后判断目标的实际运动轨迹,计算量较大、实时性差^[3-4],比如基于动态规划的方法^[5]、基于多级假设检验方法和基于三维时空域滤波的方法等。跟踪前检测方法优势在于运算量小,但对信噪比非常低的目标无能为力。比如基于空间滤波的方法^[6]、各种频域高通滤波方法^[7-8]以及基于人类视觉响应的显著度检测方法等。参考文献[9]中提出一种杂波环境中提取雷达微弱目标的方法,采用两级门限方法获取目标序列,再采用逆向推导方法获取目标运动轨迹。参考文献[10]中提出一种基于引导滤波和核相关的红外背景下微弱目标的检测算法,是一种改进型的红外目标检测前跟踪方法。参考文献[11]提出一种基于子空间方位稳定性的弱小目标检测方法,针对水下未知目标的检测和方位估计,采用基于信号协方差矩阵进行特征分解的方法,提高了对弱目标的检测能力。

文中提出一种 DBT 算法,基于最恰对比度显著性分析进行红外弱小目标检测。该技术已被应用于导弹末制导及红外侦察预警系统。在滑动窗口中构造基于最恰对比度的非线性处理函数,可有效处理图像中背景边缘内容,使之产生较小的虚警,同时不影响目标的检测性能。文中采用了多组仿真图像,从指标及图像处理效果两方面分析了提出算法的有效性。结果表明,该方法不仅在目标检测指标方面优于其他算法,在图像处理效果方面也较理想,可有效提

高目标检测的概率。

1 红外弱小目标定义

一般而言,尺寸小于图像面积的 0.15% 的红外目标被称为红外弱小目标。从信号强度来说,红外目标的强度一般与背景存在一定差异,但差异不是很大,且背景较复杂。复杂背景中与弱小目标接近的信息一般为随机噪声和背景的边缘^[12-13]。例如海天交接处,强度变化剧烈,与弱小目标的特征接近,较难与目标区分^[14]。但其具备一定的相似性,可通过性能优良的算法进行抑制。目标独立性很强,可通过这一特点与干扰信息区分。

2 基于人类视觉系统机制的目标特征区域提取算法

选择性注意机制是视觉系统的重要特征,这种机制可以将视场中的信息按照关键性排序的方式进行高速处理,获取重要局部区域,使得人类可以迅速将注意力集中至该区域^[15-16]。这些区域的特征即具备较高的对比度。人类的这种视觉特性对计算机视觉而言启发较大,可有效剔除无效信息,从而将计算资源集中至特征明显区域。

受生物的注意力机制启发,一些学者提出将图像局部领域之间的对比度作为特征,再从全局出发进行局部区域特征检测的方法,即显著度方法。当前基于显著度的视觉算法主要有频谱残差方法、视觉注意力方法等。

视觉显著度的方法如图 1 所示:首先定义 3×3 的正方形块,每个块的大小都为 $m \times m$ pixel,中心块为

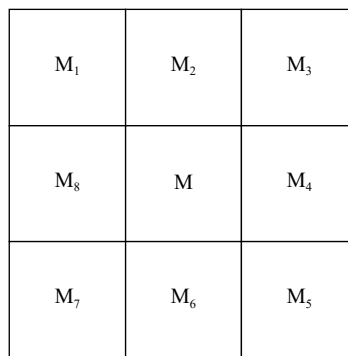


图 1 图像块以及领域块示意图

Fig.1 Image block and domain block diagram

M, 周边块从 M1 至 M8。

基于生物视觉的研究成果, 采用对比度来衡量生物对目标识别的特征, 对于图像块的像素中心坐标为 (a, b) 的点, 定义与第 c 个领域块的对比度为:

$$D_c^{(a,b)} = \frac{[\max(I_M^{(a,b)})]^2}{\text{mean}[I_{M_c}^{(a,b)}]} \quad (1)$$

式中: $\max(I_M^{(a,b)})$ 为中心像素块 M 中像素灰度值最大值; $\text{mean}[I_{M_c}^{(a,b)}]$ 为第 c 个领域图像块中像素灰度值的平均值。

定义像素中心坐标为 (a, b) 处的领域最大对比度为:

$$D^{(a,b)} = \max_{c=1,2,\dots,8} \left\{ \frac{[\max(I_M^{(a,b)})]^2}{\text{mean}[I_{M_c}^{(a,b)}]} \right\} \quad (2)$$

即对于 8 个领域图像块进行遍历, 寻找最大对比度的值, 作为该点 (a, b) 的领域最大对比度值。

通过全图计算最大领域对比度值, 可获得感兴趣区域, 为进一步寻找目标极大缩小搜索范围。

图像的感兴趣区域的显著图提取方法按照二值图的分割方法完成, 计算公式如下:

$$Th = \bar{D} + k\sigma_D \quad (3)$$

式中: \bar{D} 为最大领域对比度值的均值; σ_D 为最大领域对比度值的离散度 (1σ)。

3 基于最恰对比度的目标特征区域提取算法

基于最大对比度算法的检测性能在图像滑动块位于红外图像的背景变化剧烈, 当目标正好位于该处时, 检测性能较差。这是因为最大对比度算法在背景剧烈变化处 (比如海天交界处) 时, 在凸显目标的同时也放大了边缘纹理的对比度, 导致目标被周围图像信息干扰, 有时甚至提取不出含目标的图像区域块。另外, 提取的感兴趣区域面积过大, 也会导致图像处理算法实时性较差。

从上节公式出发, 类似可得:

$$D^{(a,b)} = \text{median}_{c=1,2,\dots,8} \left\{ \frac{[\max(I_M^{(a,b)})]^2}{\text{mean}[I_{M_c}^{(a,b)}]} \right\} \quad (4)$$

其中, 求最大对比度的计算过程被求中值对比度的计算过程取代, 这样做的好处是当滑动图像块在边

缘扫描时, 对比度不显著。另外, 当目标被扫描时, 可以获得更高的对比度。在完成基于最恰对比度的过程后, 获取全图的感兴趣区域的方法依然是阈值分割方法。

下面对不同类型区域的对比度解算过程进行分析:

(1) 图像滑动块包含目标时, 背景位于起伏较小的区域

如图 2(a) 右侧滑动图像块, 领域块为平滑的背景, 因此对领域块求取的 8 个对比度值差异很小, 于是, 求中值后得到的结果与最大对比度算法得到的结果基本一致, 目标感兴趣区域块的提取不受影响。

(2) 图像滑动块不包含目标时, 背景位于起伏较小的区域

如图 2(a) 左侧滑动图像块, 依然为平滑的领域块, 对领域块求取的 8 个对比度值差别依然不大, 求中值后的结果与最大对比度算法也保持一致, 不会增强背景对比度值。

(3) 图像滑动块包含目标时, 背景位于图像边缘区域

如图 2(b) 左侧滑动图像块, 采用传统最大对比度值的计算结果会增强边缘对比度, 而采用最恰对比度算法在抑制边缘对比度的同时, 可以增强目标。

(4) 图像滑动块不包含目标时, 背景位于图像边缘区域。

如图 2(b) 右侧滑动图像块, 采用文中提出的最恰对比度算法处理得到的边缘被极大抑制。在后续实验部分会继续验证该结论。

算法流程如图 3 所示。




图 2 基于最恰对比度的目标特征区域提取算法分析图

Fig.2 Analysis chart of target feature region extraction algorithms based on optimal contrast

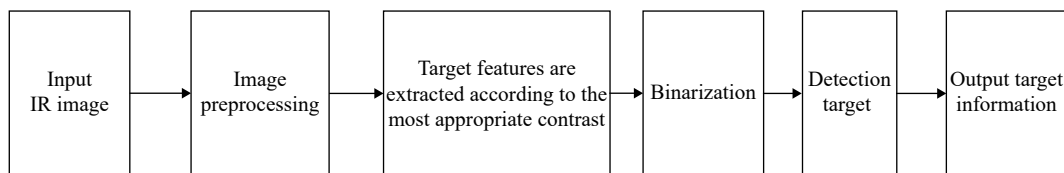


图 3 算法流程图

Fig.3 Algorithm flow chart

4 实 验

文中提出的算法在笔记本电脑上实现, 电脑配置为: Intel Core i5, 主频 2.50 GHz, 内存为 4.00 GB, 32 位操作系统。操作系统为 Windows 7, 开发软件为 Matlab2012。

实验采用 18 帧存在弱小红外目标的图像进行有效性检测分析, 其中, 地面背景图像 1 帧, 海天交界背景 5 帧, 海洋背景 1 帧, 天空背景 11 帧。滑动图像块大小为 12×12。采用局部均值信噪比、局部均值信噪比增益和背景抑制因子衡量算法^[17]对红外弱小目标的检测能力。计算公式为:

$$\begin{aligned}
 P_{SNR} &= \text{mean}(I_{Local} - \bar{I}_{Local}) / \sigma_{Local} \\
 GAIN_{SNR} &= P_{SNR} / P_{SNR0} \\
 BSF &= N_{before} / N_{after}
 \end{aligned}
 \tag{5}$$

式中: mean(·) 为求均值的函数; I_{Local} 为算法处理后局部区域的图像函数; \bar{I}_{Local} 为算法处理后局部区域的图像均值; σ_{Local} 为算法处理后局部区域的图像灰度离散度; P_{SNR} 为算法处理后局部区域信噪比值; P_{SNR0} 为算法处理前局部区域信噪比值; $GAIN_{SNR}$ 为局部均值信噪比增益; BSF 为背景抑制因子, 滤波前的噪声比滤波后的噪声。

从实验结果如表 1~4 和图 4~图 7 所示, 文中提出的方法比中值滤波方法的效果好很多。与参考文献 [18] 提出的方法相比, 在大部分情况下效果更好。通过观察 3 种方法的二值图可知, 文中提出方法的检测虚警率极低, 而中值滤波方法及文献提出的方法虚警率较高, 对目标检测效果较差。从 4 组实验的三维灰度曲线可知, 目标基本湮灭在起伏的背景中, 因此, 目标比较难以检测, 3 种方法抑制背景噪声的能力相当, 但文中提出的方法对目标的增强效果显著, 有利于检测目标。

由图 4~图 7 可知, 该方法用于导弹末制导及红外

表 1 实验结果 1

Tab.1 Experimental results 1

Picture 1	SCR	SCRgain	BSF
Median filter method	7.5	5.7	3
Ref. [18] method	6.9	5.3	2
Proposed method	10.2	7.8	2.7

表 2 实验结果 2

Tab.2 Experimental results 2

Picture 1	SCR	SCRgain	BSF
Median filter method	13.1	9.8	2.9
Ref. [18] method	9.0	6.8	3.5
Proposed method	13.6	10.3	2.8

表 3 实验结果 3

Tab.3 Experimental results 3

Picture 1	SCR	SCRgain	BSF
Median filter method	6.2	4.7	2.4
Ref. [18] method	8.1	6.2	2.6
Proposed method	9	6.9	2.6

表 4 实验结果 4

Tab.4 Experimental results 4

Picture 1	SCR	SCRgain	BSF
Median filter method	9.9	3.2	2
Ref. [18] method	6.2	2	1.8
Proposed method	11	3.5	1.8

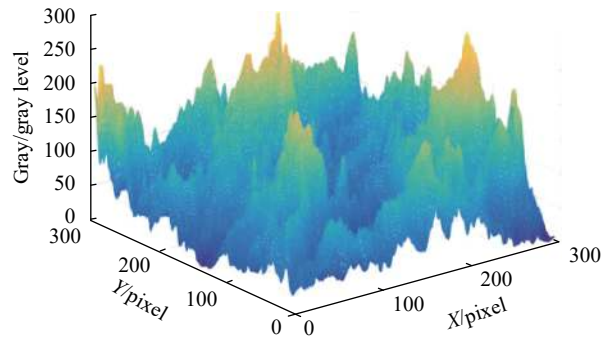




图 4 实验结果 1

Fig.4 Experimental results 1



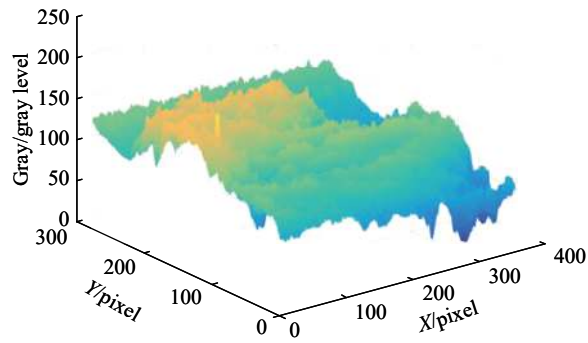


图 5 实验结果 2

Fig.5 Experimental results 2




图 6 实验结果 3

Fig.6 Experimental results 3

侦察预警中,应用效果较好,可在海面、天空背景下有效检测弱小目标,提高未制导的目标检测概率,提升

目标检测的侦察预警距离,为告警拦截系统争取反应时间。

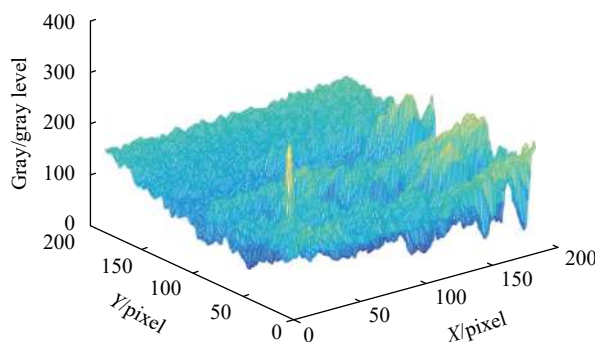
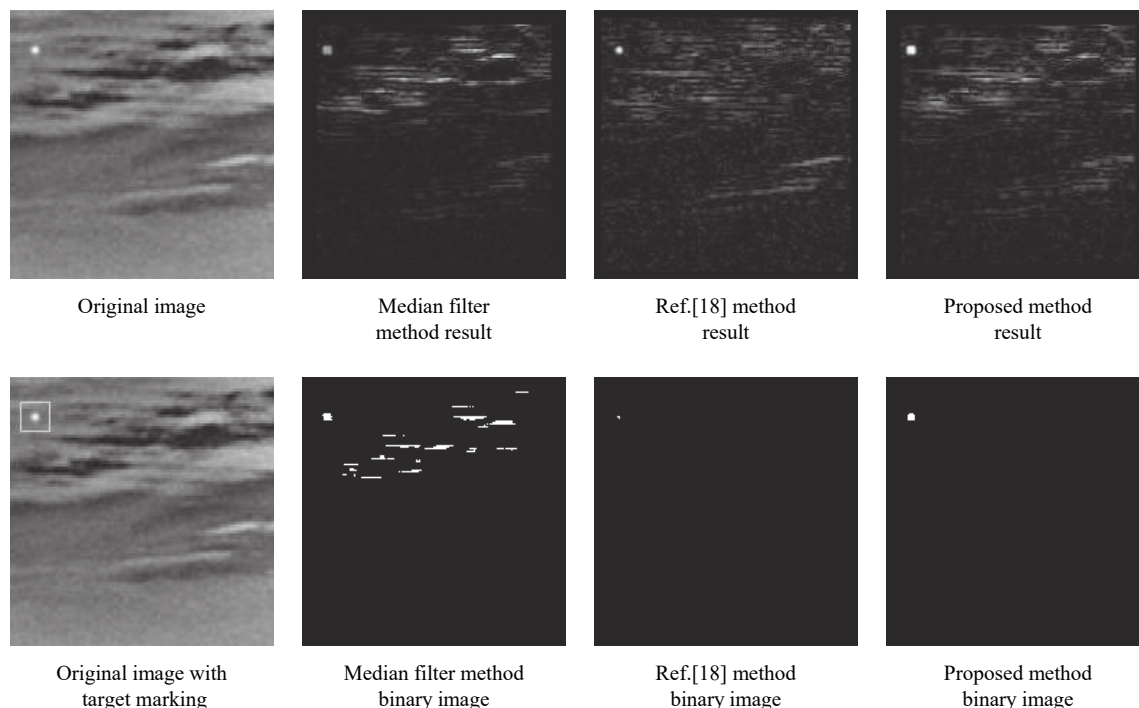


图 7 实验结果 4

Fig.7 Experimental results 4

5 结 论

通过红外弱小目标特性及传统显著度检测方法的分析,文中提出一种基于最恰对比度显著性分析的红外弱小目标检测方法。采用了滑动窗口的非线性滤波技术对图像进行基于最恰对比度的显著度处理,与传统方法相比,提出的方法可以有效增强目标的对比度。进行了大量的仿真实验及半仿真实验,结果表明,提出的方法虽然在背景抑制方面能力有限,但在目标增强方面作用很大,可有效提高目标的检测能力。

参考文献:

[1] Hou Wang, Mei Fenghua. Small target detection method based on maximum likelihood estimation [J]. *Optics & Opto-electronic Technology*, 2019, 17(1): 42-50. (in Chinese)

[2] Zhong Lei, Li Yong, Mou Zhiying, et al. Detection method for weak target under unknown strong clutter based on DP-TBD [J]. *Systems Engineering and Electronics*, 2019, 41(1): 43-49. (in Chinese)

[3] Deng Jianxun, Xiong Zhongyang, Deng Xin. Dim target detection in air based on information fusion [J]. *Electronics Optics & Control*, 2018, 25(2): 5-10. (in Chinese)

[4] Wang Jingyu, Wang Xianyu, Zhang Ke, et al. Small UAV target detection model based on deep neural network [J]. *Journal of Northwestern Polytechnical University*, 2018, 36(2): 258-263. (in Chinese)

[5] Wang Zhi, Chen Ping, Pan Jinxiao. Object detection based on

- deep learning in complex background [J]. *Journal of Chongqing University of Technology(Natural Science)*, 2018, 32(4): 171-176. (in Chinese)
- [6] Tian Wen, Li Suruo. Infrared dim target detection algorithm based on frequency-space domain mapping and multi-scale top-hat transform [J]. *Optical Technology*, 2018, 44(3): 325-332. (in Chinese)
- [7] Miao Xiaokong, Wang Chunping. Single frame infrared (IR) dim small target detection based on improved sobel operator [J]. *Opto-Electronic Engineering*, 2016, 43(12): 119-125. (in Chinese)
- [8] Shi Xiaogang, Bai Xiaodong, Li Lijuan, et al. A dual-band infrared dim target detection algorithm based on wavelet analysis [J]. *Infrared Technology*, 2016, 38(8): 688-692. (in Chinese)
- [9] Song Qiang. Radar weak multiple-target detection and tracking method under clutter interference [J]. *Journal of CAEIT*, 2018, 13(5): 601-605. (in Chinese)
- [10] Zhao Dong, Zhou Huixin, Qin Hanlin, et al. Infrared dim-small target tracking based on guided image filtering and Kernelized correlation filtering [J]. *Acta Optica Sinica*, 2018, 38(2): 204001. (in Chinese)
- [11] Sun Ting, Geng Guohua, Zheng Enming, et al. The weak target detection method based on the subspace bearing stability [J]. *Journal of Shanghai Jiaotong University*, 2018, 52(4): 480-487. (in Chinese)
- [12] Shuai Xiaofei, Zhu Yujun, Zhan Xu. Weak target accumulation detection based on keystone transform and implementation methods in engineering [J]. *Fire Control Radar Technology*, 2018, 47(3): 26-30. (in Chinese)
- [13] Wang Yuanbin, Yin Yang. Research on the insulation equipment fault detection based on infrared weak target extraction [J]. *Infrared Technology*, 2018, 40(2): 193-199. (in Chinese)
- [14] Li Pengfei, Ai Yonghong, Jing Junfeng, et al. Clothing pieces stripes alignment method based on image matching [J]. *Journal of Electronic Measurement and Instrumentation*, 2016, 30(12): 1982-1991. (in Chinese)
- [15] Di Nan, Li Guiju, Chen Chunping, et al. Image matching technology research based on normalized DOG features [J]. *Journal of Electronic Measurement and Instrument*, 2014, 28(6): 585-590. (in Chinese)
- [16] Jiang Jianguo, An Hongxin, Qi Meibin, et al. Infrared target detection algorithm in complex scene [J]. *Journal of Electronic Measurement and Instrument*, 2012, 26(3): 261-266. (in Chinese)
- [17] He Yujie, Li Min, Zhang Jinli, et al. Infrared small target detection method based on correlation filter [J]. *Acta Optica Sinica*, 2016, 36(5): 0512001. (in Chinese)
- [18] Wang Gang, Chen Yongguang, Yang Suochang, et al. Detection of infrared dim small target based on image patch contrast [J]. *Optics and Precision Engineering*, 2015, 23(5): 1424-1433. (in Chinese)



第一作者简介：蒋国清 (1969-), 男, 硕士, 副教授, 信息系统项目管理师, 主要从事大数据应用开发和人工智能方面的研究, 已发表多篇相关学术论文。



作者简介：万烂军 (1982-), 男, 博士, 讲师, 主要从事工业大数据分析 and 高性能计算方面的研究, 已发表多篇相关学术论文。