



## C/SiC在大口径空间望远镜次镜承力筒的应用

崔世程 宋志清 杨居奎

### Application of C/SiC to secondary mirror bearing cylinder in large aperture space telescope

Cui Shicheng, Song Zhiqing, Yang Jukui

在线阅读 View online: <https://doi.org/10.3788/IRLA20210710>

## 您可能感兴趣的其他文章

### Articles you may be interested in

#### 天基大口径反射镜支撑技术的发展

Progress of support technique of space-based large aperture mirror

红外与激光工程. 2018, 47(11): 1113001 <https://doi.org/10.3788/IRLA201847.1113001>

#### 基于带状弹簧的空间望远镜自展开机构设计

Design of the spontaneous deployable mechanism for space telescope based on lenticular tape springs

红外与激光工程. 2017, 46(5): 518002 <https://doi.org/10.3788/IRLA201746.0518002>

#### 空间望远镜次镜六自由度调整机构精密控制

Six degree of freedom precision control for space camera secondary mirror adjusting mechanism

红外与激光工程. 2018, 47(7): 718007 <https://doi.org/10.3788/IRLA201847.0718007>

#### 临近空间望远镜次镜优化设计

Optimization design of secondary mirror for near space telescope

红外与激光工程. 2021, 50(2): 20200178 <https://doi.org/10.3788/IRLA20200178>

#### 空间相机次镜调整机构的改进布谷鸟标定方法

Improved cuckoo calibration method of space telescope secondary mirror adjusting mechanism

红外与激光工程. 2018, 47(5): 518002 <https://doi.org/10.3788/IRLA201847.0518002>

#### 大口径望远镜次镜系统的拓扑优化设计

Topological optimization design for SM system of large aperture telescope

红外与激光工程. 2018, 47(8): 818008 <https://doi.org/10.3788/IRLA201847.0818008>

## C/SiC 在大口径空间望远镜次镜承力筒的应用

崔世程<sup>1,2</sup>, 宋志清<sup>1,2</sup>, 杨居奎<sup>1</sup>

(1. 北京空间机电研究所, 北京 100094;  
2. 先进光学遥感技术北京市重点实验室, 北京 100094)

**摘要:** 设计并研制了基于 C/SiC 复合材料的大口径空间望远镜次镜承力筒。首先对 C/SiC 复合材料的特性以及在空间遥感器领域的应用进行了介绍。其次以某大口径空间望远镜次镜承力筒为例, 对不同材料下次镜承力筒的质量、力热性能进行了对比。仿真分析表明: 设计的 C/SiC 复合材料次镜承力筒低至 32 kg, 相比钛合金筒减轻 45.5%; 基频为 204 Hz, 满足设计要求; 更易于控制热变形对反射镜面形的影响。最终完成了 C/SiC 复合材料次镜承力筒的研制和主要物理性能的检测, 并进行了力学振动试验考核, 对振动前后结构的三坐标测量数据进行了比对。结果表明: 次镜承力筒组件的基频良好, 振动试验前后频漂低于 1%, 结构的微位移变化量级在微米级。为应用 C/SiC 开展空间遥感器大尺寸整体成型支撑结构的设计提供有效的参考价值。

**关键词:** 空间望远镜; C/SiC 复合材料; 次镜承力筒

中图分类号: V447.1 文献标志码: A DOI: 10.3788/IRLA20210710

## Application of C/SiC to secondary mirror bearing cylinder in large aperture space telescope

Cui Shicheng<sup>1,2</sup>, Song Zhiqing<sup>1,2</sup>, Yang Jukui<sup>1</sup>

(1. Beijing Institute of Space Mechanics & Electricity, Beijing 100094, China;  
2. Beijing Key Laboratory of Advanced Optical Remote Sensing Technology, Beijing 100094, China)

**Abstract:** C/SiC composite material was applied to design of secondary mirror bearing cylinder in large aperture space telescope. Firstly, the material characteristics of C/SiC composite material and the applications in space optical remote sensor were introduced. Secondly, taking secondary mirror bearing cylinder of a large aperture space telescope as an example, the weight and structural-thermal performance based on different materials were compared. The analysis results indicate that C/SiC reduces the weight of secondary mirror bearing cylinder to 32 kg by 45.5% compared with titanium alloy cylinder. With natural frequency of 204 Hz, the structure meets the design requirement and can control the influence of thermal deformation on the shape of mirror. Finally, the C/SiC secondary mirror bearing cylinder was developed and the main physical properties were tested, and the mechanical vibration test was carried out, and the three-coordinate measurement data of the structure before and after vibration were compared. The results show that the fundamental frequency is excellent. Moreover, the frequency drift is less than 1% before and after the vibration test, and the micro displacement of the structure is in micron level. This paper provides several reference value for the design of large size integral bearing structure of space remote sensor by using C/SiC.

**Key words:** space telescope; C/SiC composite material; secondary mirror bearing cylinder

收稿日期: 2021-09-26; 修订日期: 2021-11-15

作者简介: 崔世程, 男, 工程师, 硕士, 主要从事光机结构方面的研究。

## 0 引言

随着空间望远镜的分辨率要求越来越高,望远镜的口径越来越大。为保证大口径空间望远镜在动力学环境和在轨热环境中保持良好的光学性能,对支撑结构的力热稳定性提出了更高的要求<sup>[1]</sup>。更重要的,由于整机质量随之增大,为满足运载能力的要求,对支撑结构的轻质化要求也越来越高。传统的金属材料渐不能满足日益苛刻的轻质化、抗力热环境性能的要求,亟须兼具轻质与高力热稳定性的材料<sup>[2]</sup>。

文中从工程应用的角度,将 C/SiC 复合材料(碳纤维增强碳化硅陶瓷基复合材料)运用于遥感领域光机结构的设计上,研制而成的次镜承力筒成功应用在某大口径空间望远镜上,并已通过地面试验与测试。

## 1 C/SiC 材料

### 1.1 特性

C/SiC 复合材料作为新型空间光机结构材料具有以下优异的特性<sup>[3]</sup>:

- (1) 低密度,根据碳纤维含量的不同,密度在 1.7~2.7 g·cm<sup>-3</sup> 之间可调整;
- (2) 高比刚度、高比强度;
- (3) 低热胀系数,且可根据组分比来调节。由于碳纤维热胀系数的各向异性,通过改变空间编织结构可实现某一方向近零热胀系数的设计;
- (5) 热导率高,抗热震性能好;
- (6) 空间环境适应性好,耐腐蚀、耐辐射;
- (7) 整体性能可设计。

目前制备 C/SiC 复合材料的工艺主要有 4 种<sup>[4]</sup>:先驱体浸渍—裂解工艺(PIP)、化学气相渗透工艺(CVI)、液相渗硅反应烧结工艺(LSI)和气相渗硅反应烧结工艺(GSI)。这些工艺各有优劣,可通过某些混合工艺的形式来提高材料的综合性能、缩短研制的周期。

### 1.2 在空间遥感领域的应用

德国、日本、美国等航天强国在 C/SiC 复合材料应用于空间遥感领域的研究上走在世界前列<sup>[5-7]</sup>。

德国 ECM 公司基于液相渗硅法(LSI)制备出 C/SiC 复合材料,商品名为 Cesic,密度为 2.65 g·cm<sup>-3</sup>,模量为 249 GPa,可在 30~100 K 范围内实现零膨胀<sup>[8-9]</sup>。日本三菱电气公司在此基础上做出改进,通过在碳纤

维毡体里面混杂一系列不同尺寸的短切碳纤维,开发出商品名为 HB-Cesic 的 C/SiC 复合材料,进一步提高弯曲强度、弹性模量等性能<sup>[10-12]</sup>。这两种材料在反射镜制备上均有不少商业化应用,例如法国 SPIRALE-A 和 SPIRALE-B 卫星空间相机上采用了口径 800 mm 的 HB-Cesic 反射镜;GREGOR 空间望远镜上口径分别为 1500、420、360 mm 的主镜、次镜、副镜均采用了 Cesic 材料;日本则针对 SPICA 空间望远镜研制了口径 3 m 以上的 HB-Cesic 反射镜<sup>[13]</sup>。但 C/SiC 复合材料在支撑结构方面公开信息较少,集中在光具座、镜筒等制备上<sup>[14-15]</sup>。

国内正针对 C/SiC 复合材料在空间遥感光机结构的应用积极开展研究,目前有北京空间机电研究所、中国科学院长春光学精密机械与物理研究所、哈尔滨工业大学、国防科技大学等科研院所,聚焦于轻质化、低热胀系数的反射镜零部件的研制上。

## 2 次镜承力筒应用实例

文中针对某大口径同轴三反相机次镜承力筒展开研究。该次镜承力筒采用薄壁筒式、支撑三翼、次镜座的组合形式<sup>[16-17]</sup>。次镜承力筒的外径为  $\Phi 1200$  mm,高度为 405 mm;支撑三翼的壁厚为 8 mm。如表 1 所示,可选的支撑结构材料有钛合金 TC4、Invar、C/SiC。

表 1 可选材料特性

Tab.1 Properties of alternative materials

Sample name	TC4	Invar	C/SiC
Density/kg·m <sup>-3</sup>	4.4×10 <sup>3</sup>	8.18×10 <sup>3</sup>	2.4×10 <sup>3</sup>
Tensile modulus/GPa	114	150	110
Thermal conductivity/W·(m·K) <sup>-1</sup>	8.8	1.47	4.6
Linear expansion coefficient/K <sup>-1</sup>	8.9×10 <sup>-6</sup>	0.55×10 <sup>-6</sup>	2×10 <sup>-6</sup>

文中对比两种材料方案:方案一采用钛合金 TC4 铸造成型;方案二采用 C/SiC 整体成型,对外接口则采用 TC4 预埋件,以弥补 C/SiC 机械切削加工工艺性差的缺点<sup>[18]</sup>。针对两种方案进行不同工况下的仿真,忽略接口影响,建立统一模型,以次镜承力筒上法兰安装孔为固定约束,分析 TC4 和 C/SiC 两种材料的结构性能差异。对于连续纤维增韧 C/SiC 材料而言,其材料特性为各向异性,但考虑到次镜承力筒为薄壁结构,整体性能主要表现为面内拉压,因此仿真时按各向同性作简化计算。

### 3 工程分析

在仿真软件中建立有限元模型,如图 1 所示,对不同材料方案下次镜承力筒的质量、模态、热变形进行校核。

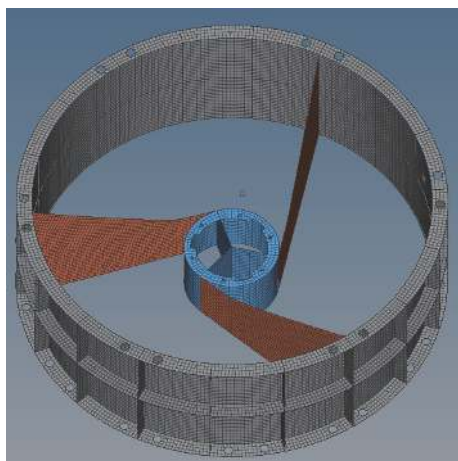


图 1 次镜承力筒有限元模型

Fig.1 Finite element model of secondary mirror bearing cylinder

#### 3.1 质量

方案一、方案二中次镜承力筒的质量分别为 58.7 kg 和 32 kg。可以看出,采用 C/SiC 整体成型方案,次镜承力筒质量相比采用钛合金铸造成型方案质量下降了 26.7 kg,减轻了 45.5%。

#### 3.2 模态分析

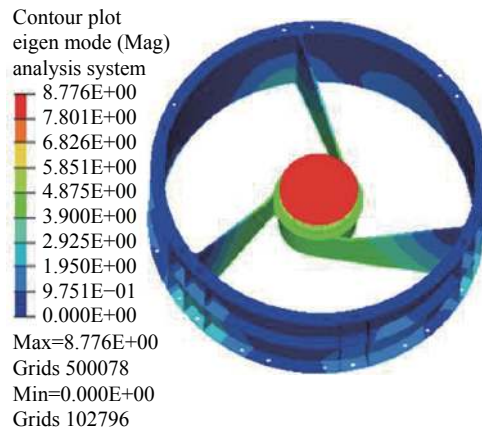
文中研制次镜承力筒的设计要求为一阶固有频率大于 100 Hz。分析时次镜承力筒加上次镜部件作为负载,对比两种方案下组件的固有频率和一阶振型。仿真结果如表 2 和图 2 所示。

表 2 两种方案结构的固有频率

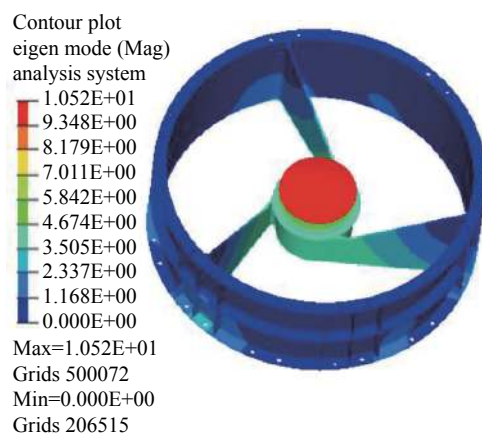
Tab.2 Natural frequencies of the structure with two schemes

Sample name	TC4	C/SiC
1st natural frequency/Hz	183	204
2nd natural frequency/Hz	236	253
3rd natural frequency/Hz	237	254
4th natural frequency/Hz	284	335

从表 2 可见,两种方案均具有足够的刚度,能够满足设计要求。但 C/SiC 复合材料整体成型结构性能更优,其前四阶固有频率分别比采用 TC4 铸造成型结构提高了 11.5%、7.2%、7.2% 和 18%。



(a) TC4



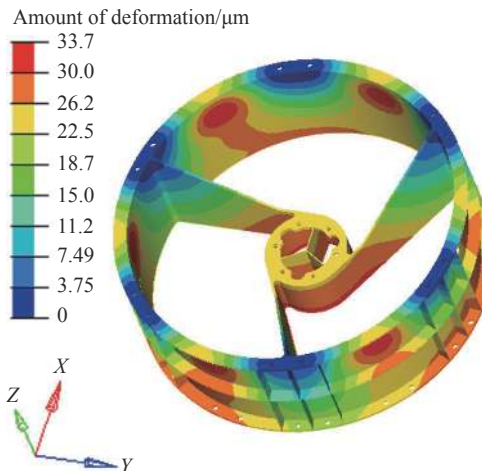
(b) C/SiC

图 2 两种方案结构的一阶振型

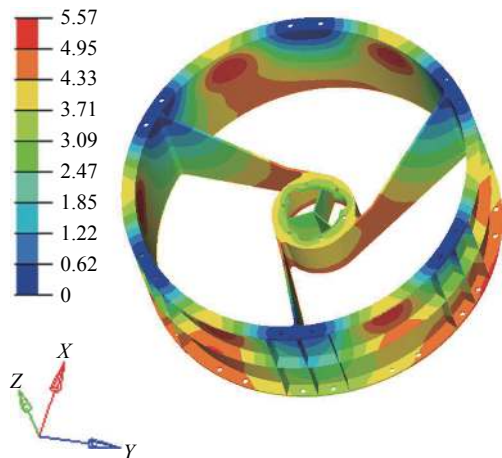
Fig.2 First order vibration model of the structure with two schemes

#### 3.3 温度适应性分析

分析次镜承力筒在均匀温升 4 °C 工况下的变形情况,从图 3 可见,该工况下钛合金结构变形在 10 μm 级,而 C/SiC 结构变形要小一个量级。反映到次镜面



(a) TC4



(b) C/SiC

图 3 温度云图

Fig.3 Temperature cloud picture

形上,如表 3 所示,C/SiC 结构支撑下的反射镜面形 RMS 为 4.01 nm, 相较前者提升约 12%。

表 3 均匀温升对面形的影响

Tab.3 Influence of uniform temperature rise on the surface shape

Name	RMS wavefront	Image
TC4	4.53 nm	
C/SiC	4.01 nm	

#### 4 研制与试验

在经过预制体编织、热解碳制备、致密化、粗精加工等一系列流程之后,如图 4 所示,完成次镜承力筒的实物研制。通过对研制过程中的随炉试片进行检测,主要物理性能见表 4。

在次镜承力筒的预留孔位处利用硅橡胶粘接嵌套,同时备紧螺母,如图 5 所示,并对嵌套端面进行精加工,以达到设计的尺寸精度。

对次镜承力筒开展三个方向的力学环境试验考核,包括鉴定级正弦(频谱区为 5~100 Hz,幅值分别为 2、4.5、7.5、15 g)和随机振动试验(频谱区为 10~




图 4 次镜承力筒

Fig.4 Secondary mirror bearing cylinder

表 4 试片物理特性

Tab.4 Physical properties of the sample

Name	C/SiC
Density/kg·m <sup>-3</sup>	2.31×10 <sup>3</sup>
Tensile modulus/GPa	118.6
Thermal conductivity/W·(m·K) <sup>-1</sup>	4.95
Linear expansion coefficient/K <sup>-1</sup>	1.72×10 <sup>-6</sup>




图 5 安装嵌套后的次镜承力筒

Fig.5 Secondary mirror bearing cylinder after nesting

2 000 Hz, 总均方根加速度 4 grms)。次镜承力筒 X 向振动基频为 223 Hz, Y 向振动基频为 220 Hz, Z 向振动基频为 196 Hz, 且经过正弦振动和随机振动之后特征级试验曲线复核较好,如图 6 所示,频漂小于 1%,说明 C/SiC 次镜承力筒结构性能稳定。

为考核振动过程中次镜承力筒的变形情况,用三坐标在振动试验前后对结构进行精密测量。如图 7

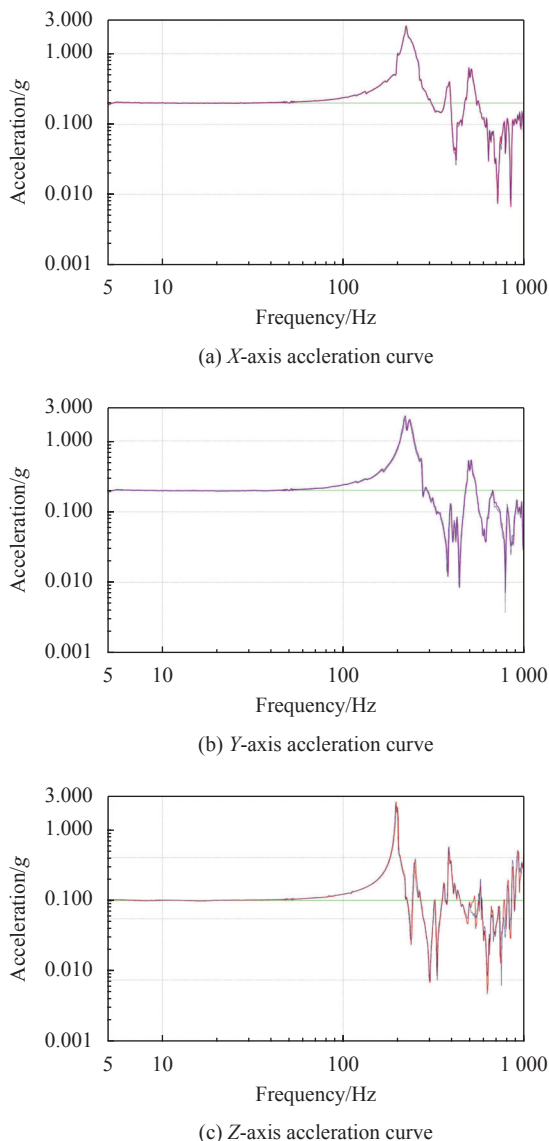


图 6 振动前后的扫频曲线。(a) X 向振动; (b) Y 向振动; (c) Z 向振动  
Fig.6 Frequency sweep curve before and after vibration. (a) X direction vibration; (b) Y direction vibration; (c) Z direction vibration

所示,主要考察以下重要参数:

- A—下法兰嵌套面,作为基准;
- b—上法兰嵌套面的平面度;
- c—上法兰嵌套面相对下法兰嵌套面的平行度;
- d—次镜座嵌套面的平面度;
- e—次镜座嵌套面相对下法兰嵌套面的平行度;
- h—次镜座嵌套面与上法兰嵌套面的距离;
- H—下法兰嵌套面与上法兰嵌套面的距离。

如表 5 所示,振动前后测量数据有所变化,表明结构在振动中存在应力释放变形。但鉴于三坐标自身测量精度为微米级,而振动试验引起次镜支撑筒嵌

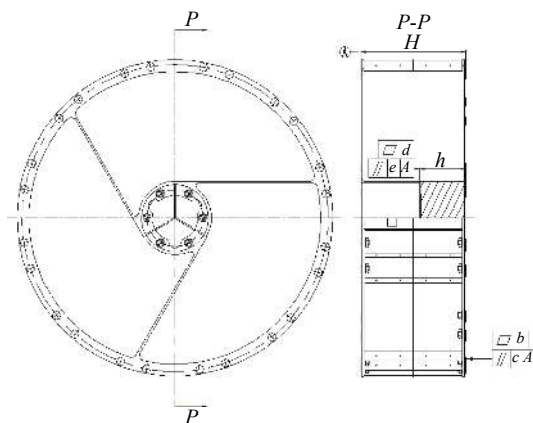


图 7 结构重要参数

Fig.7 Vital parameters of the structure

表 5 振动前后结构测量

Tab.5 Structure measurement before and after vibration

Sample name	Before vibration/mm	After vibration/mm	Amount of change/mm
b	0.0265	0.0291	0.0026
c	0.1283	0.1299	0.0016
d	0.0108	0.0173	0.0065
e	0.1153	0.1182	0.0029
H	405.0046	404.9927	-0.0119
h	178.3791	178.3694	-0.0097

套面的测量偏差 (2.6、1.6、6.5、2.9、11.9、9.7  $\mu\text{m}$ ) 在同一量级,可以认为 C/SiC 次镜支撑筒具有优异的位置稳定性,能够满足大口径空间望远镜对次镜支撑结构的要求。

## 5 结论

文中介绍了 C/SiC 复合材料在国内外空间遥感领域的应用情况,分析了钛合金材料和 C/SiC 复合材料作为某大口径空间望远镜次镜承力筒材料时质量、振动模态和热变形。结果表明,在该次镜承力筒上应用 C/SiC 复合材料,相比钛合金材料,质量减小 45.5%,一阶固有频率提高 11.5%,同时具备较好的热稳定性。基于 C/SiC 复合材料设计,最终研制而成的次镜承力筒经严苛的力学环境分析,X、Y、Z 三个方向特征级扫描试验的响应曲线重合良好,结构性稳定。可以预见 C/SiC 材料在未来空间遥感器支撑结构的应用上将有更广泛的前景。

## 参考文献:

- [1] Lu E, Yan C X, Wu Q W, et al. Research on adaptability of optical remote sensors in mechanical and space thermal environments [J]. *Chinese Journal of Optics and Applied Optics*, 2009, 2(5): 364-376. (in Chinese)
- [2] Zhang L H, Zhou H Z, Li M Z, et al. Review of aerospace composite technology [J]. *Hi-Tech Fiber & Application*, 2015, 40(3): 22-28. (in Chinese)
- [3] Zhang D K, Cao Y B, Liu R J, et al. Progress and prospect of C/SiC composites used in space opto-mechanical structures [J]. *Materials Review*, 2012, 26(13): 7-11. (in Chinese)
- [4] Huang L M, Zhang C R, Liu R J, et al. Process of C/SiC composites used in space mirror [J]. *Aerospace Materials & Technology*, 2016, 46(6): 26-29. (in Chinese)
- [5] Zhu X J, Xia Y W. Application of C/SiC composites in space optical system abroad [J]. *Aerospace Materials & Technology*, 2013, 43(4): 20-23. (in Chinese)
- [6] Li C J, Wang Z J, Zheng J H, et al. An overview on C/SiC composite mirror for space telescope [J]. *Carbon*, 2014(3): 13-19. (in Chinese)
- [7] Jiang T, Li R Z, Xie H Z. The development of large scale optical mirrors based on C/C-SiC [J]. *Carbon*, 2016(1): 24-29. (in Chinese)
- [8] Kroedel M, Kutter G S, Deyerlerl M. Short carbon-fiber reinforced ceramic cesic for optomechanical applications [C]// Proceedings of SPIE, 2003, 4837: 576-588.
- [9] Boy J, Kroedel M. Cestic light-weight SiC composite for optics and structure[C]//Proceedings of SPIE, 2005, 5868: 586807.
- [10] Kroedel M R, Ozaki T. HB-Cestic composite for space optics and structure[C]//Optical Materials & Structures Technologies III, 2007.
- [11] Devilliers C, Kroedel M. Cestic-optomechanical technology last development results and new HB-cesic, highly lightweighted space mirror development including corrective function[C]//7th International Conference on Space Optics, 2008.
- [12] Kroedel M, Ozaki T, Kume M, et al. Manufacturing and performance test of a 800 mm space optic[C]//Proceedings of SPIE, Advanced Optical and Mechanical Technologies in Telescopes and Instrumentation, 2008, 7018: 70180A.
- [13] Ozaki T, Kume M, Oshima T, et al. Mechanical and thermal performance of C/SiC composite for SPICA mirror[C]// Proceedings of SPIE, 2004, 5494: 132-141.
- [14] Papenburg U. Advanced ultra-lightweight C/SiC mirrors and opto-mechanical structures[C]//8th World Multi-Conference on Systemics, Cybernetics and Informatics, 2004.
- [15] Kroedel M, Hofbauer P. Ultra-lightweight HB-Cestic one-meter mirror demonstrator[C]//International Conference on Space Optics, 2010.
- [16] Liu P, Huang Q L, Yang J K. Research on support structure between primary and secondary mirror in large-aperture and long-focal-length space camera [J]. *Spacecraft Recovery Remote Sensing*, 2014, 35(3): 60-67. (in Chinese)
- [17] Lu X M, Jia J J, Zhou C L, et al. Optimization design of primary and secondary mirror supporting tube for space telescope [J]. *Journal of Tianjin Polytechnic University*, 2018, 37(4): 84-88. (in Chinese)
- [18] Wang Y X, Wang B, Ren J Y. Improvement of carbon fiber support structure and topology optimization design for space camera [J]. *Infrared and Laser Engineering*, 2009, 38(4): 702-704. (in Chinese)